



# CREMA LUNA

GRES PORCELLANATO · PORCELAIN STONEWARE · GRÉS CÉRAMÉ · FEINSTEINZEUG

 **SICHENIA**  
ECCellenza CERAMICA ITALIANA

# SOMMARIO

INDEX . SOMMAIRE . INHALTSVERZEICHNIS

<b>INTRO</b>	04
<b>FORMATI E COLORI</b>	06
<b>DECORI</b>	08
Pearl	32
Cream	32
Beige	34
Mist	34
Urban	36
<b>INFO TECNICHE</b>	38

## CREMA LUNA

Crema Luna è l'espressione perfetta di un'eleganza naturale e moderna. Pensata per chi desidera ambienti accoglienti e sofisticati, unisce raffinatezza estetica e praticità.

Ispirata al Limestone, una roccia calcarea che si forma attraverso il deposito di resti di organismi marini, presenta venature lievemente accennate, mai invadenti, conferendo a questa collezione dall'effetto pietra un aspetto autentico.

Crema Luna is the perfect expression of a natural and modern elegance. Designed for those who want a comfortable and sophisticated environment, it combines aesthetic refinement and practicality.

Inspired by Limestone, a calcareous rock formed through the deposit of marine organisms, it has slightly tapered veins, never intrusive, giving this stone effect collection an authentic look.

Crema Luna est l'expression parfaite d'une élégance naturelle et moderne. Conçu pour ceux qui veulent un environnement confortable et sophistiqué, il allie raffinement esthétique et praticité.

Inspiré par le calcaire, une roche calcaire formée à travers le dépôt d'organismes marins, il a des veines légèrement taillées, jamais intrusives, donnant à cette collection effet pierre un look authentique.

Crema Luna ist der perfekte Ausdruck einer natürlichen und modernen Eleganz. Für diejenigen, die eine komfortable und anspruchsvolle Umgebung wollen, kombiniert es ästhetische Raffinesse und Praktikabilität.

Inspiriert von Kalkstein, einem Kalkstein, der durch die Ablagerung von Meeresorganismen gebildet wurde, hat er leicht gekloppte Adern, nie aufdringlich, was dieser Steineffekt-Kollektion einen authentischen Look verleiht.



# FORMATI E COLORI

SIZE & COLORS . TAILLE & COULEUR . GRÖSSE & FARBE

Crema Luna è una collezione versatile e raffinata che si distingue per la sua gamma cromatica calda e variegata, composta da cinque tonalità eleganti.

La collezione offre una vasta scelta di formati.

Crema Luna è disponibile in due spessori (9 mm e 20 mm), garantendo una continuità estetica e funzionale tra ambienti interni ed esterni.

Crema Luna is a versatile and refined collection that stands out for its warm and varied color range, composed of five elegant shades.

The collection offers a wide choice of formats, ranging from the largest.

Crema Luna is available in two thicknesses (9 mm and 20 mm), ensuring aesthetic and functional continuity between indoor and outdoor environments.

Crema Luna est une collection polyvalente et raffinée qui se distingue par sa gamme de couleurs chaudes et variées, composée de cinq teintes élégantes.

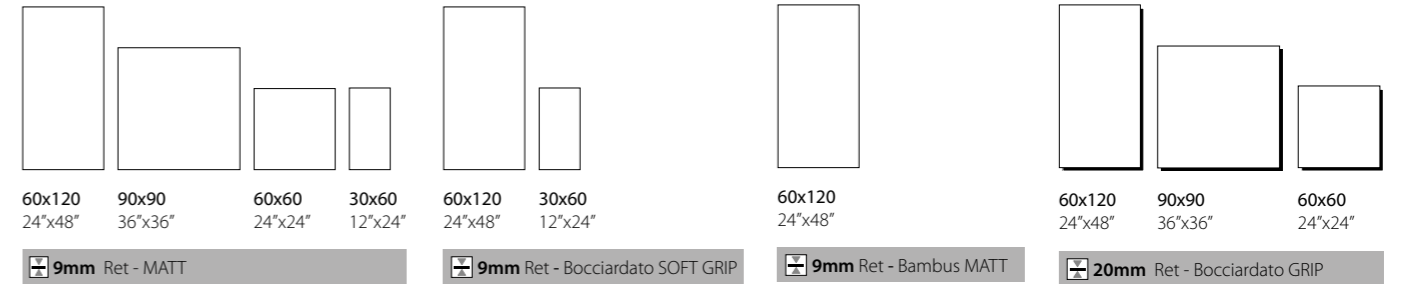
La collection offre un large choix de formats, allant du plus grand.

Crema Luna est disponible en deux épaisseurs (9 mm et 20 mm), garantissant une continuité esthétique et fonctionnelle entre les environnements intérieurs et extérieurs.

Crema Luna ist eine vielseitige und raffinierte Kollektion, die sich durch ihre warme und abwechslungsreiche Farbpalette aus fünf eleganten Farbtönen auszeichnet.

Die Kollektion bietet eine große Auswahl an Formaten.

Crema Luna ist in zwei Stärken (9 mm und 20 mm) erhältlich und garantiert so eine ästhetische und funktionale Kontinuität zwischen Innen- und Außenbereichen.



## DECORI E STUCCO FACILE



La collezione Crema Luna è arricchita da due decorazioni esclusive che offrono nuove possibilità creative: Bambus e Tuscia.

Bambus è un decoro lineare ispirato alla naturale eleganza del bamboo, caratterizzato da un pattern righettato. Questo elemento decorativo conferisce agli ambienti un'atmosfera rilassante, perfetta per chi cerca un'estetica che richiami la natura negli spazi interni.

Tuscia, invece, è un decoro geometrico con tessere dalla forma trapezoidale che aggiungono dinamismo agli spazi. Grazie all'innovativa tecnologia Stucco Facile, questo decoro non solo crea un effetto estetico senza soluzione di continuità, ma semplifica anche la posa e la stuccatura. Il sistema permette di ottenere una superficie liscia e armoniosa, ideale per ambienti contemporanei e sofisticati. Oltre ai benefici estetici, il sistema Stucco Facile presenta anche vantaggi pratici. L'installazione risulta più semplice, riducendo i tempi di posa e il consumo di stucco. Questo garantisce un risultato finale di alta qualità.

The Crema Luna collection is enriched by two exclusive decorations that offer new creative possibilities: Bambus and Tuscia.

Bambus is a linear decoration inspired by the natural elegance of bamboo, characterized by a righted pattern. This decorative element gives the rooms a relaxing atmosphere, perfect for those looking for an aesthetic that recalls nature in the interior spaces.

Tuscia, on the other hand, is a geometric decoration with trapezoidal tiles that add dynamism to spaces. Thanks to the innovative Facile Stucco technology, this decoration not only creates a seamless aesthetic effect, but also simplifies installation and grouting. The system allows to obtain a smooth and harmonious surface, ideal for contemporary and sophisticated environments. In addition to the aesthetic benefits, the Easy Stucco system also has practical advantages. Installation is easier, reducing the installation time and the consumption of filler. This guarantees a final result of high quality.

La collection Crema Luna est enrichie de deux décorations exclusives qui offrent de nouvelles possibilités créatives : Bambus et Tuscia.

Bambus est un décor linéaire inspiré de l'élégance naturelle du bambou, caractérisé par un motif à lignes droites. Cet élément décoratif donne aux pièces une atmosphère relaxante, parfaite pour ceux qui recherchent une esthétique qui rappelle la nature dans les espaces intérieurs.

Tuscia, en revanche, est un décor géométrique avec des carreaux de forme trapézoïdale qui ajoutent du dynamisme aux espaces. Grâce à la technologie innovante Facile Stucco, ce décor non seulement crée un effet esthétique sans faille, mais simplifie également la pose et le masticage. Le système permet d'obtenir une surface lisse et harmonieuse, idéale pour les environnements contemporains et sophistiqués. En plus des avantages esthétiques, le système de mastic Facile présente également des avantages pratiques. L'installation est plus simple, réduisant les temps de pose et la consommation de mastic. Cela garantit un résultat final de haute qualité.

Die Crema Luna Kollektion wird durch zwei exklusive Dekorationen bereichert, die neue kreative Möglichkeiten bieten: Bambus und Tuscia.

Bambus ist ein lineares Dekor, das von der natürlichen Eleganz des Bambus inspiriert ist und sich durch ein geradliniges Muster auszeichnet. Dieses dekorative Element verleiht den Räumen eine entspannende Atmosphäre, perfekt für diejenigen, die eine Ästhetik suchen, die an die Natur in den Innenräumen erinnert.

Tuscia hingegen ist ein geometrisches Dekor mit trapezförmigen Fliesen, die den Räumen Dynamik verleihen. Dank der innovativen Easy-Stucco-Technologie schafft dieses Dekor nicht nur einen nahtlosen ästhetischen Effekt, sondern vereinfacht auch die Verlegung und das Verfugen. Das System ermöglicht eine glatte und harmonische Oberfläche, ideal für moderne und anspruchsvolle Umgebungen. Neben den ästhetischen Vorteilen bietet das Easy-Stucco-System auch praktische Vorteile. Die Installation ist einfacher, die Verlegezeiten und der Verbrauch von Spachtelmasse werden reduziert. Dies garantiert ein hochwertiges Endergebnis.





## BEIGE

GRES PORCELLANATO . PORCELAIN STONEWARE . GRÈS CÉRAME . FEINSTEINZEUG

Con le sue calde sfumature classiche e senza tempo, Crema Luna Beige dona profondità e carattere ai tuoi spazi.

With its warm, classic and timeless shades, Crema Luna Beige brings depth and character to your spaces.

Avec ses teintes chaudes, classiques et intemporelles, le Beige Crema Luna apporte de la profondeur et du caractère à vos espaces.


Mit seinen warmen, klassischen und zeitlosen Farbtönen bringt Crema Luna Beige Tiefe und Charakter in Ihre Räume.



**Pavimento . Floor:**  
Beige 60x120 . 24"x48" Ret - MATT

**Rivestimento . Wall Tile:**  
Beige 60x120 . 24"x48"  
Ret - Bocciardato SOFT GRIP

**Collection** Tronçais  
Cognac 26,5x180 . 10"x71" Ret - MATT





14



15

## CREAM

GRES PORCELLANATO . PORCELAIN STONEWARE . GRÈS CÉRAME . FEINSTEINZEUG

L'accoglienza di Crema Luna Cream porta con sé una sensazione di comfort ed intimità. Dal tono versatile si presta a qualsiasi ambiente.

The coziness of Crema Luna Cream brings a feeling of comfort and coziness. Versatile in tone, it lends itself to any environment.

La douceur de Crema Luna Cream apporte un sentiment de confort et d'intimité. Son ton polyvalent s'adapte à tous les environnements.

Die Gemütlichkeit von Crema Luna Cream bringt ein Gefühl von Komfort und Intimität mit sich. Sein vielseitiger Ton passt zu jeder Umgebung.





16

**Pavimento . Floor: Indoor:**  
Cream 90x90 Ret -MATT

**Pavimento . Floor - Outdoor:**  
Cream 90x90 . 36"x36"  
Ret - Bocciardato GRIP 20mm  
Gradino Costa Retta e Angolo Int. Gradino  
Costa Retta Cream Ret - Bocciardato GRIP  
Griglia, Angolo Griglia Cream  
Ret - Bocciardato GRIP



17



**Pavimento . Floor:**  
 Cream 60x120 . 24"x48" Ret - MATT

**Rivestimento . Wall Tile:**  
 Cream 60x120 . 24"x48" Ret - MATT  
 Cream 60x120 . 24"x48" Ret - Bambus MATT



## URBAN

GRES PORCELLANATO . PORCELAIN STONEWARE . GRÈS CÉRAME . FEINSTEINZEUG

L'audace grigio caldo e scuro di Crema Luna Urban riflette la dinamicità e il carattere della vita metropolitana.


The bold warm and dark gray of Crema Luna Urban reflects the dynamism and character of metropolitan life.

Le gris chaud et foncé de Crema Luna Urban reflète le dynamisme et le caractère de la vie métropolitaine.

Das kräftige warme und dunkle Grau von Crema Luna Urban spiegelt die Dynamik und den Charakter des Großstadtlebens wider.



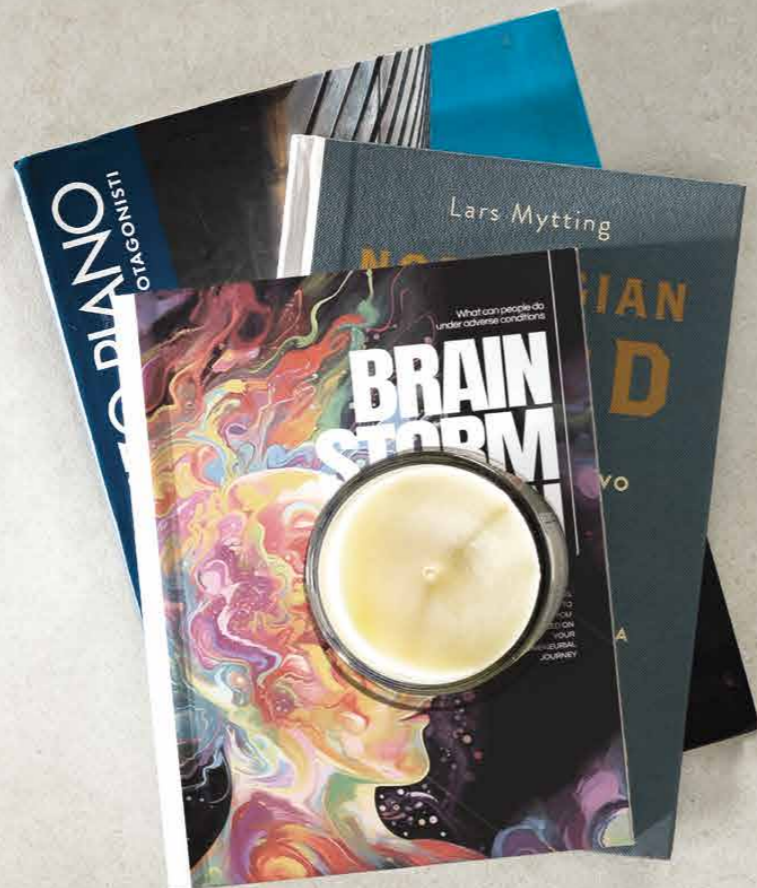
22



23

**Pavimento . Floor:**  
Urban 60x60 . 24"x24" Ret - MATT

**Rivestimento . Wall Tile:**  
Tuscìa Bland 20x60 . 8"x24" Muretto 10mm



## PEARL

GRES PORCELLANATO . PORCELAIN STONEWARE . GRÈS CÉRAMÉ . FEINSTEINZEUG

Crema Luna Pearl e' un delicato abbraccio di eleganza e luminosita'. Perfetto per ambienti che trasmettono calma e raffinatezza.

Crema Luna Pearl is a delicate embrace of elegance and luminosity. Perfect for calm and sophisticated environments.

Crema Luna Pearl est une délicate étreinte d'élégance et de luminosité. Parfait pour les pièces qui respirent le calme et le raffinement.

Crema Luna Pearl ist eine zarte Umarmung aus Eleganz und Leuchtkraft. Perfekt für Räume, die Ruhe und Raffinesse ausstrahlen.


**Pavimento . Floor:**

Pearl 60x120 . 24"x48" Ret - MATT

**Rivestimento . Wall Tile:**

Mist 60x120 . 24"x48" Ret - Bambus MATT





## MIST

GRES PORCELLANATO . PORCELAIN STONEWARE . GRÈS CÉRAME . FEINSTEINZEUG

**Crema Luna Mist è una tonalità sofisticata adatta a stili contemporanei e atmosfere fresche e moderne.**

Crema Luna Mist is a sophisticated shade suitable for contemporary styles and fresh, modern atmospheres.

Crema Luna Mist est une teinte sophistiquée qui convient aux styles contemporains et aux atmosphères fraîches et modernes.


Crema Luna Mist ist ein anspruchsvoller Farbton, der sich für zeitgenössische Stile und frische, moderne Atmosphären eignet.



**Pavimento . Floor: Indoor:**  
Mist 60x120. 24"x48" Ret - MATT

**Rivestimento . Wall Tile - Outdoor:**  
Mist 60x120. 24"x48" Ret. - MATT

**Pavimento . Floor - Outdoor:**  
Mist 60x120. 24"x48" Ret - Bocciardato GRIP  
Gradino Costa Retta Mist  
Ret - Bocciardato GRIP  
Angolo Interno Gradino Costa Retta Mist  
Ret - Bocciardato GRIP








## PEARL



**198051** - 60x120 . 24"x48"  
Ret - MATT

**198071** - 60x120 . 24"x48"  
Ret - Bocciardato SOFT GRIP



**198151** - 90x90 . 36"x36"  
Ret - MATT



**198091** - 60x60 . 24"x24"  
Ret - MATT



**198731** - 30x60 . 12"x24"  
Ret - MATT

**198551** - 30x60 . 12"x24"  
Ret - Bocciardato SOFT GRIP



**198111** - 60x120 . 24"x48"  
Ret - Bambus MATT



**198131** - 20x60 . 8"x24"  
Tuscia Pearl - Muretto **10mm**




## CREAM



**198052** - 60x120 . 24"x48"  
Ret - MATT

**198072** - 60x120 . 24"x48"  
Ret - Bocciardato SOFT GRIP



**198152** - 90x90 . 36"x36"  
Ret - MATT



**198092** - 60x60 . 24"x24"  
Ret - MATT



**198732** - 30x60 . 12"x24"  
Ret - MATT

**198552** - 30x60 . 12"x24"  
Ret - Bocciardato SOFT GRIP



**198112** - 60x120 . 24"x48"  
Ret - Bambus MATT



**198136** - 20x60 . 8"x24"  
Tuscia Blend - Muretto **10mm**



**198132** - 20x60 . 8"x24"  
Tuscia Cream - Muretto **10mm**



**198172** - 90x90 . 36"x36"  
Ret - Bocc. GRIP **20mm**



**198272** - 60x120 . 24"x48"  
Ret - Bocc. GRIP **20mm**



**198702** - 60x60 . 24"x24"  
Ret - Bocc. GRIP **20mm**




## BEIGE



**198053** - 60x120 . 24"x48"  
Ret - MATT

**198073** - 60x120 . 24"x48"  
Ret - Bocciardato SOFT GRIP



**198153** - 90x90 . 36"x36"  
Ret - MATT



**198093** - 60x60 . 24"x24"  
Ret - MATT



**198733** - 30x60 . 12"x24"  
Ret - MATT

**198553** - 30x60 . 12"x24"  
Ret - Bocciardato SOFT GRIP



**198113** - 60x120 . 24"x48"  
Ret - Bambus MATT



**198136** - 20x60 . 8"x24"  
Tuscia Blend - Muretto **10mm**



## MIST



**198054** - 60x120 . 24"x48"  
Ret - MATT

**198074** - 60x120 . 24"x48"  
Ret - Bocciardato SOFT GRIP



**198154** - 90x90 . 36"x36"  
Ret - MATT



**198094** - 60x60 . 24"x24"  
Ret - MATT



**198734** - 30x60 . 12"x24"  
Ret - MATT

**198554** - 30x60 . 12"x24"  
Ret - Bocciardato SOFT GRIP



**198114** - 60x120 . 24"x48"  
Ret - Bambus MATT



**198136** - 20x60 . 8"x24"  
Tuscia Blend - Muretto **10mm**



**198134** - 20x60 . 8"x24"  
Tuscia Mist - Muretto **10mm**



**198174** - 90x90 . 36"x36"  
Ret - Bocc. GRIP **20mm**



**198274** - 60x120 . 24"x48"  
Ret - Bocc. GRIP **20mm**












**198704** - 60x60 . 24"x24"  
Ret - Bocc. GRIP **20mm**

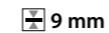



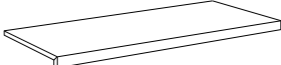
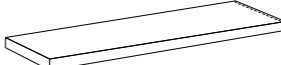

# URBAN



				
<b>198055</b> - 60x120 . 24"x48" Ret - MATT	<b>198155</b> - 90x90 . 36"x36" Ret - MATT	<b>198095</b> - 60x60 . 24"x24" Ret - MATT	<b>198735</b> - 30x60 . 12"x24" Ret - MATT	
<b>198075</b> - 60x120 . 24"x48" Ret - Bocciardato SOFT GRIP			<b>198555</b> - 30x60 . 12"x24" Ret - Bocciardato SOFT GRIP	
				
<b>198115</b> - 60x120 . 24"x48" Ret Bambus - MATT	<b>198136</b> - 20x60 . 8"x24" Tuscia Blend - Muretto 10mm	<b>198175</b> - 90x90 . 36"x36" Ret - Bocc. GRIP 20mm	<b>198275</b> - 60x120 . 24"x48" Ret - Bocc. GRIP 20mm	<b>198705</b> - 60x60 . 24"x24" Ret - Bocc. GRIP 20mm

## PEZZI SPECIALI 9MM . SPECIAL PIECES . PIÈCES SPÉCIALES . SPEZIALTEILE



			
<b>Battiscopa</b> 6x60 . 2"x24" Ret - MATT <b>198201</b> - Pearl <b>198202</b> - Cream <b>198203</b> - Beige <b>198204</b> - Mist <b>198205</b> - Urban	<b>Gradino Costa Retta</b> 33x120 . 13"x48" Ret - MATT <b>198231</b> - Pearl <b>198232</b> - Cream <b>198233</b> - Beige <b>198234</b> - Mist <b>198235</b> - Urban	<b>Angolo Gradino Costa Retta DX</b> 33x120 . 13"x48" Ret - MATT <b>198241</b> - Pearl <b>198242</b> - Cream <b>198243</b> - Beige <b>198244</b> - Mist <b>198245</b> - Urban	<b>Angolo Gradino Costa Retta SX</b> 33x120 . 13"x48" Ret - MATT <b>198251</b> - Pearl <b>198252</b> - Cream <b>198253</b> - Beige <b>198254</b> - Mist <b>198255</b> - Urban

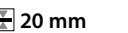
  
**Gradino Becco di Civetta con Righe**  
30x60 . 12"x24" Ret - MATT  
**198211** - Pearl  
**198212** - Cream  
**198213** - Beige  
**198214** - Mist  
**198215** - Urban

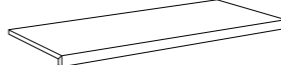



### SVILUPPO GRAFICO / PATTERNS

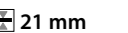
60x120	<b>8</b> Facce differenti / Different Patterns
90x90	<b>8</b> Facce differenti / Different Patterns
60x60	<b>16</b> Facce differenti / Different Patterns
30x60	<b>32</b> Facce differenti / Different Patterns
20x60 Tuscia	<b>18</b> Facce differenti / Different Patterns
20x60 Tuscia Blend	<b>30</b> Facce differenti / Different Patterns

## PEZZI SPECIALI 20MM . SPECIAL PIECES . PIÈCES SPÉCIALES . SPEZIALTEILE



		
<b>Gradino Costa Retta</b> 33x120 . 13"x48" Ret - Bocciardato GRIP <b>198282</b> - Cream <b>198284</b> - Mist <b>198285</b> - Urban	<b>Angolo Int. Gradino Costa Retta</b> 33x120 . 13"x48" Ret - Bocciardato GRIP <b>198292</b> - Cream <b>198294</b> - Mist <b>198295</b> - Urban	<b>Angolo Est. Gradino Costa Retta</b> 33x33 . 13"x13" Ret - Bocciardato GRIP <b>198302</b> - Cream <b>198304</b> - Mist <b>198305</b> - Urban

## PEZZI SPECIALI 21MM . SPECIAL PIECES . PIÈCES SPÉCIALES . SPEZIALTEILE






















	
<b>Griglia</b> 20x60 . 8"x24" Ret - Bocciardato GRIP <b>198312</b> - Cream <b>198314</b> - Mist <b>198315</b> - Urban	<b>Angolo Griglia</b> 20x60 . 8"x24" Ret - Bocciardato GRIP <b>198322</b> - Cream <b>198324</b> - Mist <b>198325</b> - Urban

## PIASTRELLE IN GRES PORCELLANATO - STONEWARE PORCELAIN TILES

Conforme alla norma EN 1441 1 Appendice G gruppo Bia Conforme alla norma ISO 13006 Appendice G gruppo Bia  
Compliant with standards EN 14411 annex G group Bia Compliant with standards ISO 13006 annex G group Bia

**Spessore 9mm . 10mm . 20mm . Thickness 9mm . 10mm . 20mm**
















### CATTERISTICHE TECNICHE

Technical features	Norma Standard	Valore prescritto dalle norme Values required by the standard	Valore Sichenia Sichenia values			
			Tuscia Muretto 10mm	MATT 9mm	Bocciardato SOFT GRIP 9mm	Bocciardato GRIP 20mm
 <b>Lunghezza e larghezza</b> Length and width	UNI EN ISO 10545/2	Rettificato . Re mm)	Conforme Compliant	Conforme Compliant	Conforme Compliant	Conforme Compliant
 <b>Spessore</b> Thickness	UNI EN ISO 10545/2	Rettificato . Rectified ± 5 % (max ± 0,5 mm)	Conforme Compliant	Conforme Compliant	Conforme Compliant	Conforme Compliant
 <b>Rettilinearità spigoli</b> Warpages of edges	UNI EN ISO 10545/2	Rettificato . Rectified ± 0,3 % (max ± 0,8 mm)	Conforme Compliant	Conforme Compliant	Conforme Compliant	Conforme Compliant
 <b>Ortogonalità</b> Wedging	UNI EN ISO 10545/2	Rettificato . Rectified ± 0,3 % (max ± 1,5 mm)	Conforme Compliant	Conforme Compliant	Conforme Compliant	Conforme Compliant
 <b>Planarità</b> Flatness	UNI EN ISO 10545/2	Rettificato . Rectified ± 0,4 % (max ± 1,8 mm)	Conforme Compliant	Conforme Compliant	Conforme Compliant	Conforme Compliant
 <b>Assorbimento % d'acqua</b> Water absorption	UNI EN ISO 10545/3	≤ 0,5 %	≤ 0,1 %	≤ 0,1 %	≤ 0,1 %	≤ 0,1 %
 <b>Resistenza alla flessione</b> Bending strength	UNI EN ISO 10545/4	≥ 35 N/mm <sup>2</sup>	Conforme Compliant	Conforme Compliant	Conforme Compliant	Conforme Compliant
 <b>Resistenza Abrasione profonda</b> Resistance to deep abrasion	UNI EN ISO 10545-6	≤ 175 mm <sup>3</sup>	≤ 140 mm <sup>3</sup>	≤ 140 mm <sup>3</sup>	≤ 140 mm <sup>3</sup>	≤ 140 mm <sup>3</sup>
 <b>Sforzo di rottura</b> Breaking strength	UNI EN ISO 10545/4	≥ 1300 N	Conforme Compliant	Conforme Compliant	Conforme Compliant	Conforme Compliant
 <b>Dilatazione termica lineare</b> Linear thermal expansion	UNI EN ISO 10545/8		< 9,0x10 <sup>-6</sup> K <sup>-1</sup>	< 9,0x10 <sup>-6</sup> K <sup>-1</sup>	< 9,0x10 <sup>-6</sup> K <sup>-1</sup>	< 9,0x10 <sup>-6</sup> K <sup>-1</sup>
 <b>Resistenza agli sbalzi termici</b> Thermal shock resistance	UNI EN ISO 10545/9	Test superato in accordo con ISO 10545-1 Pass according to EN ISO 10545-1	Nessuna alterazione No alteration	Nessuna alterazione No alteration	Nessuna alterazione No alteration	Nessuna alterazione No alteration
 <b>Resistenza al gelo</b> Frost resistance	UNI EN ISO 10545/12	Test superato in accordo con ISO 10545-1 Pass according to EN ISO 10545-1	Nessuna alterazione No alteration	Nessuna alterazione No alteration	Nessuna alterazione No alteration	Nessuna alterazione No alteration
 <b>Resistenza alle macchie</b> Resistance to staining	UNI EN ISO 10545/14	Classe dichiarata Declared Class	5 resistente . resistant	5 resistente . resistant	5 resistente . resistant	5 resistente . resistant
<b>Resistenza ai prodotti chimici di uso domestico e agli additivi per piscina</b> Resistance to household chemicals and swimming pool salts		Classe minima B Minimum Class B	A	A	A	A
 <b>Resistenza a basse concentrazioni di acidi e alcali</b> Resistance to low concentrations of acids and alkalis	UNI EN ISO 10545/13	Classe dichiarata Declared Class	LA	LA	LA	LA
<b>Resistenza ad alte concentrazioni di acidi e alcali</b> Resistance to high concentrations of acids and alkalis		Classe dichiarata Declared Class	HA	HA	HA	HA
 <b>Metodo della rampa "calzato"</b> Shod Ramp Test	DIN EN 16165: 2023 Annex B	Valore dichiarato Declared value	-	R10	R11	R11
 <b>Metodo della rampa a piedi nudi</b> Barefoot Ramp Test	DIN EN 16165: 2023 Annex A	Valore dichiarato Declared value	-	A+B	A+B	A+B+C
 <b>Coefficiente di attrito</b> Coefficient of friction (COF)	B.C.R.A Rep. CEC/81	D. M. 236/89 del 14/06/89 μ >0,40 per elemento scivolante cuoio su pavimentazione asciutta μ >0,40 per elemento scivolante gomma dura su pavimentazione bagnata	-	> 0,40 Asciutto > 0,40 Bagnato	> 0,40 Asciutto > 0,40 Bagnato	> 0,40 Asciutto > 0,40 Bagnato
<b>Coefficiente di attrito dinamico</b> Dynamic coefficient of friction (DCOF)	ANSI A 326.3. 2017	ANSIA 326.3. 2017 Requires a minimum value of 0.42 for level interior space expected to be walked upon when wet.	-	≥ 0,42 Wet	≥ 0,42 Wet	≥ 0,62 Wet
 <b>Stonizzazione</b> Shading			V2 V4 Blend	V2	V2	V2
 <b>Fuga consigliata (*)</b> Recommended joint		Indoor ≥ 2 mm Oudoor ≥ 5 mm				

\* Salvo diversa indicazione dei Codici di Posa Nazionali. La larghezza delle fughe deve comunque essere decisa dalla Direzione Lavori.

\* The width of grout joints must be established by the installation supervisor, unless grout widths are regulated by national laying standards.










## PAKING LIST

FORMATI . Sizes . Formatts . Formatte	Pz x 	m <sup>2</sup> x 	*kg x 	 x 	m <sup>2</sup> x 	*kg x 	
<b>60x120</b> 24"x48"	Ret - MATT / Ret - Bocciardato GRIP / Ret - Bambus MATT	2	1,440	28,800	35	50,400	1000
 <b>20 mm</b> Ret - GRIP		1	0,720	31,600	35	25,200	1106
<b>90x90</b> 36"x36"	Ret - MATT	2	1,620	31,750	25	40,500	811
 <b>20 mm</b> Ret - GRIP		1	0,810	31,760	25	20,250	900
<b>60x60</b> 24"x24"	Ret - MATT	4	1,440	27,480	30	43,200	842
 <b>20 mm</b> Ret - GRIP		2	0,720	31,650	30	21,600	967
<b>30x60</b> 12"x24"	Ret - MATT / Ret - Bocciardato GRIP / Ret - Bambus MATT	6	1,080	21,500	48	51,840	1002
<b>20x60</b> 8"x24"	Tusca - Muretto	8	0,960	19,250	48	46,080	924
<b>6x60</b> 2"x24"	Battiscopa Ret - MATT	15	0,540	11,440	-	-	-
<b>33x120</b> 13"x48"	Gradino Costa Retta Ret - MATT	2	0,792	19,600	-	-	-
<b>33x120</b> 13"x48"	Angolo gradino costa retta Sx/Dx Ret - MATT	1	0,396	10,620	-	-	-
<b>30x60</b> 12"x24"	Gradino Becco Civetta con Righe Ret - MATT	6	1,080	33,360	-	-	-
<b>33x120</b> 13"x48"	 <b>20 mm</b> Gradino Costa Retta Ret - Bocciardato GRIP	1	0,360	17,400	-	-	-
<b>33x120</b> 13"x48"	 <b>20 mm</b> Angolo Int. Gradino Costa Retta Ret - Bocc. GRIP	1	0,630	30,000	-	-	-
<b>33x33</b> 13"x13"	 <b>20 mm</b> Angolo Est. Gradino Costa Retta Ret - Bocc. GRIP	1	0,090	4,400	-	-	-
<b>20x60</b> 8"x24"	 <b>21 mm</b> Griglia Ret - Bocciardato GRIP	2	0,240	10,400	-	-	-
<b>20x60</b> 8"x24"	 <b>21 mm</b> Angolo Griglia Ret - Bocciardato GRIP	1	0,200	8,600	-	-	-

\* Peso medio al netto dell'imballo . Average weight, net of packaging . Poids moyen, net d'emballage . Durchschnittliches Gewicht nach Verpackung

### DESTINAZIONI D'USO CONSIGLIATE 9MM

Examples of applications suggested . Domaines d'utilisation conseillés . Empfohlene Anwendungsbereiche

								
<b>ABITAZIONI</b> HOUSING	<b>ALBERGHI</b> HOTELS	<b>BAR RISTORANTI</b> PUB RESTAURANTS	<b>LOCALI PUBBLICI</b> PUBLIC SPACES	<b>NEGOZI</b> SHOPS	<b>STAZIONI</b> TRAIN STATIONS	<b>AEROPORTI</b> AIRPORTS	<b>RIVESTIMENTO PISCINE</b> INSIDE POOL COVERING	<b>CENTRI COMMERCIALI</b> MALLS

### DESTINAZIONI D'USO CONSIGLIATE 20MM

Examples of applications suggested 20mm . Domaines d'utilisation conseillés 20mm . Empfohlene Anwendungsbereiche 20mm

						
<b>TERRAZZE</b> TERRACES	<b>STABILIMENTI BALNEARI</b> BEACH RESORTS	<b>PARCHEGGI</b> PARKING AREAS	<b>AREE URBANE</b> URBAN AREAS	<b>ZONE INDUSTRIALI</b> INDUSTRIAL AREAS	<b>CAMMINAMENTI PISCINE</b> POOL DECKS	<b>GIARDINI PARCHI PUBBLICI</b> GARDENS - PUBLIC PARKS

# INDICAZIONI DI POSA PER MURETTO 20X60

LAYING SUGGESTIONS . CONSÉILS POUR LA POSE . VERLEGEHINWEISE



- Posa sfalsata a malta, con distanziali di 2mm.**
- Offset mortar installation, with 2mm spacers.
  - Pose décalée avec du mortier, avec des cales de 2 mm.
  - Versetzte Verlegung mit Mörtel und 2mm Abstandshaltern.



- Materiale posato prima della stuccatura.**
- Material laid before grouting.
  - Matériau posé avant le jointoiment.
  - Material vor dem Verfugen verlegt.



- Preparazione dello stucco: 75% cementizio + 25% polvere di quarzo.**
- Grout preparation: 75% cementitious + 25% quartz powder.
  - Préparation du mortier : 75 % à base de ciment + 25 % de poudre de quartz.
  - Vorbereitung des Fugenmörtels: 75 % zementhaltig + 25 % Quarzpulver.

**Colore stucchi "Mapei"**



- Stuccare avendo cura di riempire le parti in bassorilievo.**  
**La tecnologia brevettata, permetterà allo stucco un facile aggrappaggio.**
- Grout carefully, ensuring to fill the raised parts. The patented technology will facilitate the grout's easy adherence.
  - Reboucher en veillant à remplir les parties en relief. La technologie brevetée permettra une adhérence facile du mastic.
  - Sorgfältiges Verfugen, dabei darauf achten, die erhabenen Teile zu füllen. Die patentierte Technologie ermöglicht eine einfache Haftung des Fugenmörtels.



- Prima che lo stucco sia asciutto, iniziare l'operazione di pulizia con movimento diagonale (per non asportare eccessivamente lo stucco).**
- Before the grout is dry, begin the cleaning operation with a transversal movement (to avoid excessive removal of the grout).
  - A vant que le mortier soit sec, commencez l'opération de nettoyage avec un mouvement transversal (pour éviter d'enlever excessivement le mortier).
  - Bevor der Fugenmörtel trocken ist, beginnen Sie die Reinigungsoperation mit einer Querbewegung (um ein übermäßiges Entfernen des Mörtels zu vermeiden).



- Risultato finale.**
- Final result.
  - Résultat final.
  - Endresultat.



Sichenia Gruppo Ceramiche S.p.A.

Via Toscana, 12 - 41049 Sassuolo (Modena) - Italy  
Tel. +39 0536.81.84.11 - Fax Italia +39 0536.81.01.05 / export +39 0536.80.08.15  
info@sichenia.it - www.sichenia.it



La riproduzione, la pubblicazione, e la distribuzione, totale o parziale, di tutto il materiale originale contenuto in questo documento sono espressamente vietate in assenza di autorizzazione da parte di Sichenia. Sichenia si riserva di modificare i prodotti senza preavviso, declinando ogni responsabilità relativa a danni diretti o indiretti derivanti da tali modifiche. I colori e le caratteristiche estetiche dei materiali illustrati nel presente catalogo sono da ritenersi puramente indicativi. Per le informazioni e i dati relativi ai codici, imballaggi e pesi occorre sempre consultare l'ultimo listino aggiornato e in vigore.

The reproduction, publication, and distribution, total or partial, of all the original material contained herein is expressly prohibited without the prior consent of Sichenia. Sichenia reserves the right to make changes to the products without notice, and shall not be liable for any direct or indirect damages arising from any changes. The colours and the aesthetic characteristics of the products shown in this catalogue are purely illustrative. For information and data concerning codes, packaging and weight always refer to the last updated price list in force.

La reproduction, la publication et la distribution, totales ou partielles, de tout le matériel original contenu dans ce document sont expressément interdites sans l'autorisation de Sichenia. Sichenia se réserve la faculté de modifier les produits sans préavis, en déclinant toute responsabilité relative à des dommages directs ou indirects dérivant d'éventuelles modifications. Les couleurs et les caractéristiques esthétiques du matériel illustré dans ce catalogue sont fournis à titre purement indicatif. Pour les informations et les données relatives aux codes, aux emballages et aux poids, il est toujours nécessaire de consulter le dernier tarif mis à jour et en vigueur.

Die vollständige oder auszugsweise Vervielfältigung, Veröffentlichung und Verbreitung des gesamten, in diesem Dokument enthaltenen Originalmaterials, ist ohne Genehmigung der Firma Sichenia ausdrücklich untersagt. Sichenia behält sich das Recht vor, die Produkte ohne vorherige Ankündigung zu ändern und haftet nicht für direkte oder indirekte, durch eventuelle Änderungen verursachte Schäden. Die Farben und ästhetischen Merkmale des im vorliegenden Katalogs abgebildeten Materials sind rein zur Information und nicht bindend. Für Informationen zu den Daten der Codenummern, Verpackungen und Gewichten siehe immer die neuste, jeweils gültige Preisliste.

