



CHANTILLY

GRES PORCELLANATO . PORCELAIN STONEWARE . GRÈS CÉRAMÉ . FEINSTEINZEUG

 **SICHENIA**
ECCellenza CERAMICA ITALIANA

SOMMARIO

INDEX . SOMMAIRE . INHALTSVERZEICHNIS

INTRO	02
Mélange de Nuit	06
Mélange	10
Crème	14
Beige	20
Blanc	24
INFO TECNICHE	28

CHANTILLY

L'eleganza dal tocco neoclassico, capace di trasformare ogni ambiente in un'esperienza visiva straordinaria.

Chantilly nasce come tributo ai magnifici castelli medioevali.

Caratterizzata da una superficie strutturata, ma soave al tatto e dal bordo anticato, "chipped edge", rievoca e risalta l'irregolarità della materia per un autentico effetto artigianale.

Chantilly può essere utilizzata in vari ambienti, dalle residenze private agli spazi pubblici, aggiungendo un tocco di eleganza senza tempo sia indoor che outdoor.

Realizzata in gres porcellanato di prima scelta garantisce durabilità, resistenza all'usura e facilità di manutenzione, senza comprometterne la bellezza estetica.

Elegance with a neoclassical touch, able of transforming any room into an extraordinary visual experience.

Chantilly was create ad a tribute to magnificent medieval castles.

Characterized by a structured surface, but soft to the touch and with an antiqued edge, "chipped edge", it evokes and highlights the irregularity of the material for an authentic artisanal effect.

Chantilly can be used in a variety of settings, from private residences to public spaces, adding a touch of timeless elegance to indoors and outdoors.

Made of premium porcelain stoneware, it guarantees durability, resistance to wear and tear and ease of maintenance, without compromising its aesthetic beauty.

L'élégance avec une touche néoclassique, capable de transformer n'importe quelle pièce en une expérience visuelle extraordinaire.

Chantilly a été créé en hommage aux magnifiques châteaux médiévaux.

Caractérisé par une surface texturée, mais douce au toucher, et par un aspect vieilli, "ébréché", il évoque et met en valeur l'irrégularité du matériau pour un effet artisanal authentique.

Chantilly peut être utilisé dans différents contextes, des résidences privées aux espaces publics, ajoutant une touche d'élégance intemporelle à l'intérieur comme à l'extérieur.

Fabriqué en grès cérame de qualité supérieure, il garantit durabilité, résistance à l'usure et facilité d'entretien, sans compromettre sa beauté esthétique.

Eleganz mit neoklassischem Touch, die jeden Raum in ein außergewöhnliches visuelles Erlebnis verwandeln kann.

Chantilly wurde als Hommage an prächtige mittelalterliche Schlösser geschaffen.

Es zeichnet sich durch eine strukturierte Oberfläche aus, die sich dennoch weich anfühlt, und durch eine antike, abgeplattete Kante, die die Unregelmäßigkeit des Materials hervorhebt und einen authentischen handwerklichen Effekt erzeugt.

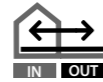
Chantilly kann in verschiedenen Umgebungen verwendet werden, von Privatwohnungen bis hin zu öffentlichen Räumen, und verleiht sowohl im Innen- als auch im Außenbereich einen Hauch von zeitloser Eleganz.

Chantilly ist aus hochwertigem Feinsteinzeug gefertigt und garantiert Langlebigkeit, Verschleißfestigkeit und Pflegeleichtigkeit, ohne dabei seine ästhetische Schönheit zu beeinträchtigen



FORMATI E COLORI

SIZE & COLORS . TAILLE & COULEUR . GRÖSSE & FARBE



Calibrata nei toni e negli effetti variegati di stonizzazione, Chantilly si compone di un'ampia gamma di formati e finiture per coordinarsi con carattere al mondo dell'interior design contemporaneo e adattarsi a qualsiasi esigenza progettuale.

Una gamma di 5 colorazioni declinata sui formati 60x90 - 60x60 - 30x60 - 30x30 negli spessori 9mm e 20mm, per una continuità visiva tra pavimenti in spazi indoor e outdoor.

Calibrated in variegated shading tones and effects, Chantilly consists of a wide range of formats and finishes to coordinate with character with the contemporary interior design world and adapt to any design requirement.

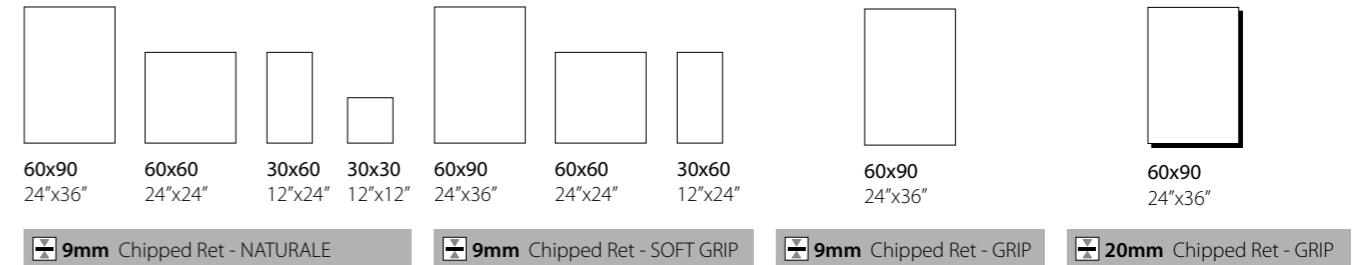
A range of 5 colors available on the 60x90 - 60x60 - 30x60 - 30x30 formats in 9mm and 20mm thicknesses, for visual continuity between floors in indoor and outdoor spaces.

Calibrée dans les tons et les différents effets d'ombrage, Chantilly est composée d'une large gamme de formats et de finitions pour se coordonner avec le caractère de l'univers contemporain de la décoration d'intérieur et s'adapter à toutes les exigences de conception.

Une gamme de 5 couleurs dans les formats 60x90 - 60x60 - 30x60 - 30x30 dans les épaisseurs 9mm et 20mm, pour une continuité visuelle entre les sols intérieurs et extérieurs.

Chantilly ist in verschiedenen Farbtönen und mit unterschiedlichen Schattierungen erhältlich und besteht aus einer breiten Palette von Formaten und Oberflächen, die mit der zeitgenössischen Welt der Inneneinrichtung harmonieren und sich an jeden Gestaltungswunsch anpassen.

Eine Palette von 5 Farben in den Größen 60x90 - 60x60 - 30x60 - 30x30 in den Stärken 9mm und 20mm, für eine visuelle Kontinuität zwischen Innen- und Außenböden



Blanc

Mélange

Crème

Beige

Mélange De Nuit



6

MÉLANGE DE NUIT

GRES PORCELLANATO . PORCELAIN STONEWARE . GRÈS CÉRAMÉ . FEINSTEINZEUG

7

Chantilly Mélange de Nuit è una miscela di sfumature intense, sempre delicate, scure ma al contempo calde, per conferire profondità e carattere al tuo interior.

Chantilly Mélange de Nuit is a blend of intense shades, always delicate, dark but at the same time warm, to give depth and character to your interior.

Chantilly Mélange de Nuit est un mélange de tons intenses mais délicats, sombres mais chauds, pour donner de la profondeur et du caractère à votre intérieur.


Chantilly Mélange de Nuit ist eine Mischung aus intensiven und doch zarten, dunklen und doch warmen Farbtönen, die Ihrem Interieur Tiefe und Charakter verleihen.

Indoor: 60x90 . 24"x36" - 60x60 . 24"x24" - 30x60 . 12"x24" - 30x30 . 12"x12"

Chipped Ret - NATURALE

Outdoor: 60x90 . 24"x36" - 60x60 . 24"x24" - 30x60 . 12"x24"

Chipped Ret - GRIP



MÉLANGE DE NUIT

CHANTILLY

GRES PORCELLANATO . PORCELAIN STONEWARE . GRÈS CÉRAME . FEINSTEINZEUG



197725 - 60x90 . 24"x36"
Chipped Ret - NATURALE
199045 - 60x90 . 24"x36"
Chipped Ret - SOFT GRIP
197875 - 60x90 . 24"x36"
Chipped Ret - GRIP



197745 - 60x60 . 24"x24"
Chipped Ret - NATURALE
198815 - 60x60 . 24"x24"
Chipped Ret - SOFT GRIP




197765 - 30x60 . 12"x24"
Chipped Ret - NATURALE
198835 - 30x60 . 12"x24"
Chipped Ret - SOFT GRIP



197891 - 30x30 . 12"x12"
Chipped Ret - NATURALE

MÉLANGE DE NUIT 20MM

GRES PORCELLANATO . PORCELAIN STONEWARE . GRÈS CÉRAME . FEINSTEINZEUG



197785 - 60x90 . 24"x36"
Chipped Ret - GRIP



SVILUPPO GRAFICO / PATTERNS

60x90 **28** Facce differenti / Different Patterns
60x60 **28** Facce differenti / Different Patterns
30x60 **56** Facce differenti / Different Patterns
30x30 **112** Facce differenti / Different Patterns

"PRODOTTO CON MARCATO STONALIZZAZIONE CROMATICA"
"PRODUCT WITH SIGNIFICANT SHADE VARIATION"
"PRODUIT AVEC NUANCE DE COULEUR MARQUÉE"
"PRODUKT MIT AUSGEPRÄGTER FARBSCHATTIERUNG"

MÉLANGE

GRES PORCELLANATO . PORCELAIN STONEWARE . GRÈS CÉRAME . FEINSTEINZEUG

Chantilly Mélange e' un mix di toni chiari e caldi, caratterizzato da una piacevole variazione cromatica. La stonizzazione sebbene marcata e' piacevole ed equilibrata, adatta ad ogni ambiente.

Chantilly Mélange is a mix of light and warm tones, characterized by a pleasant color variation. The shading although marked is pleasant and balanced, suitable for any environment.

Chantilly Mélange est un mélange de tons clairs et chauds, caractérisé par une agréable variation de couleurs. L'ombrage, bien que marqué, est agréable et équilibré, convenant à tout environnement.

Chantilly Mélange ist eine Mischung aus hellen und warmen Tönen, die sich durch eine angenehme Farbvariation auszeichnen. Die Schattierungen sind zwar ausgeprägt, aber dennoch angenehm und ausgewogen und für jede Umgebung geeignet.

Indoor: 60x90 . 24"x36" - 60x60 . 24"x24" - 30x60 . 12"x24"

Chipped Ret - NATURALE

Outdoor: 60x9soft 0 . 24"x36" - 60x60 . 24"x24" - 30x60 . 12"x24"

Chipped Ret - SOFT GRIP





12

Indoor: 60x90 . 24"x36" - 60x60 . 24"x24" - 30x60 . 12"x24" Chipped Ret - NATURALE

MÉLANGE

CHANTILLY

GRES PORCELLANATO . PORCELAIN STONEWARE . GRÈS CÉRAME . FEINSTEINZEUG



197724 - 60x90 . 24"x36"
Chipped Ret - NATURALE
199044 - 60x90 . 24"x36"
Chipped Ret - SOFT GRIP
197874 - 60x90 . 24"x36"
Chipped Ret - GRIP



197744 - 60x60 . 24"x24"
Chipped Ret - NATURALE
198814 - 60x60 . 24"x24"
Chipped Ret - SOFT GRIP



197764 - 30x60 . 12"x24"
Chipped Ret - NATURALE
198834 - 30x60 . 12"x24"
Chipped Ret - SOFT GRIP



197894 - 30x30 . 12"x12"
Chipped Ret - NATURALE

MÉLANGE 20MM

GRES PORCELLANATO . PORCELAIN STONEWARE . GRÈS CÉRAME . FEINSTEINZEUG



197784 - 60x90 . 24"x36"
Chipped Ret - GRIP



SVILUPPO GRAFICO / PATTERNS

60x90 **28** Facce differenti / Different Patterns
60x60 **28** Facce differenti / Different Patterns
30x60 **56** Facce differenti / Different Patterns
30x30 **112** Facce differenti / Different Patterns

"PRODOTTO CON MARCATO STONALIZZAZIONE CROMATICA"
"PRODUCT WITH SIGNIFICANT SHADE VARIATION"
"PRODUIT AVEC NUANCE DE COULEUR MARQUÉE"
"PRODUKT MIT AUSGEPRÄGTER FARBSCHATTIERUNG"



14

CRÈME

GRES PORCELLANATO . PORCELAIN STONEWARE . GRÈS CÉRAME . FEINSTEINZEUG

Chantilly Crème è un colore neutro e avvolgente, ideale per aggiungere calore e armonia ai tuoi ambienti.

Chantilly Crème is a neutral and enveloping color, ideal for adding warmth and harmony to your rooms.

Chantilly Crème est une couleur neutre et enveloppante, idéale pour apporter chaleur et harmonie à vos pièces.

Chantilly Crème ist eine neutrale, umhüllende Farbe, ideal, um Wärme und Harmonie in Ihre Räume zu bringen.

Indoor: 60x90 . 24"x36" - 60x60 . 24"x24" - 30x60 . 12"x24"
30x30 . 12"x12" Chipped Ret - NATURALE
Gradino Ret. Costa Retta 33x60 . 12"x24" Chipped Ret - NATURALE



15



16

Outdoor: Crème
60x90 . 24"x36" Chipped Ret - GRIP 20mm



17



CRÈME

GRES PORCELLANATO . PORCELAIN STONEWARE . GRÈS CÉRAME . FEINSTEINZEUG



197722 - 60x90 . 24"x36"
Chipped Ret - NATURALE
197872 - 60x90 . 24"x36"
Chipped Ret - GRIP



197742 - 60x60 . 24"x24"
Chipped Ret - NATURALE



197762 - 30x60 . 12"x24"
Chipped Ret - NATURALE



197892 - 30x30 . 12"x12"
Chipped Ret - NATURALE

CRÈME 20MM

GRES PORCELLANATO . PORCELAIN STONEWARE . GRÈS CÉRAME . FEINSTEINZEUG



197782 - 60x90 . 24"x36"
Chipped Ret - GRIP



SVILUPPO GRAFICO / PATTERNS

60x90 **28** Facce differenti / Different Patterns
60x60 **28** Facce differenti / Different Patterns
30x60 **56** Facce differenti / Different Patterns
30x30 **112** Facce differenti / Different Patterns



20

BEIGE

GRES PORCELLANATO . PORCELAIN STONEWARE . GRÈS CÉRAME . FEINSTEINZEUG

La tonalità di Chantilly Beige è naturale e versatile. Capace equilibrare, donando intimità, ogni spazio pubblico o privato, indoor o outdoor.

Chantilly Beige shade is natural and versatile. Able to balance, giving intimacy, any public or private space, indoor or outdoor.


La teinte Chantilly Beige est naturelle et polyvalente. Elle est capable d'équilibrer, de donner de l'intimité à n'importe quel espace public ou privé, intérieur ou extérieur.

Der Farbton Chantilly Beige ist natürlich und vielseitig. Er ist in der Lage, jeden öffentlichen oder privaten Raum, ob innen oder außen, auszugleichen und ihm Intimität zu verleihen.

Indoor: 60x90 . 24"x36" Chipped Ret - NATURALE



21



BEIGE

GRES PORCELLANATO . PORCELAIN STONEWARE . GRÈS CÉRAME . FEINSTEINZEUG



197723 - 60x90 . 24"x36"
Chipped Ret - NATURALE
197873 - 60x90 . 24"x36"
Chipped Ret - GRIP



197743 - 60x60 . 24"x24"
Chipped Ret - NATURALE



197763 - 30x60 . 12"x24"
Chipped Ret - NATURALE



197893 - 30x30 . 12"x12"
Chipped Ret - NATURALE

BEIGE 20MM

GRES PORCELLANATO . PORCELAIN STONEWARE . GRÈS CÉRAME . FEINSTEINZEUG



197783 - 60x90 . 24"x36"
Chipped Ret - GRIP



SVILUPPO GRAFICO / PATTERNS

60x90 **28** Facce differenti / Different Patterns
60x60 **28** Facce differenti / Different Patterns
30x60 **56** Facce differenti / Different Patterns
30x30 **112** Facce differenti / Different Patterns



24

BLANC

GRES PORCELLANATO . PORCELAIN STONEWARE . GRÈS CÉRAME . FEINSTEINZEUG

Chantilly Blanc è una nuance luminosa e delicata, perfetta per creare ambienti raffinati e accoglienti.

Chantilly Blanc is a bright and delicate shade, perfect for creating refined and cozy environments.

Chantilly Blanc est une teinte lumineuse et délicate, parfaite pour créer des ambiances raffinées et chaleureuses.

Chantilly Blanc ist ein heller und zarter Farbton, der sich perfekt für die Schaffung von raffinierten und gemütlichen Umgebungen eignet.

Indoor: 60x60 . 24"x24" Chipped Ret - NATURALE



25



BLANC

GRES PORCELLANATO . PORCELAIN STONEWARE . GRÈS CÉRAMÉ . FEINSTEINZEUG



197721 - 60x90 . 24"x36"
Chipped Ret - NATURALE



197741 - 60x60 . 24"x24"
Chipped Ret - NATURALE



197761 - 30x60 . 12"x24"
Chipped Ret - NATURALE



197891 - 30x30 . 12"x12"
Chipped Ret - NATURALE



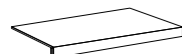
SVILUPPO GRAFICO / PATTERNS

- 60x90 **28** Facce differenti / Different Patterns
- 60x60 **28** Facce differenti / Different Patterns
- 30x60 **56** Facce differenti / Different Patterns
- 30x30 **112** Facce differenti / Different Patterns

PEZZI SPECIALI 9MM . SPECIAL PIECES . PIÈCES SPÉCIALES . SPEZIALTEILE



Battiscopa
6x60 . 2"x24" Chipped Ret - NATURALE
197915 - Mélange de Nuit
197914 - Mélange
197912 - Crème
197913 - Beige
197911 - Blanc



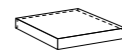
Gradino Costa Retta
33x60 . 13"x24" Chipped Ret - NATURALE
197925 - Mélange de Nuit
197924 - Mélange
197922 - Crème
197923 - Beige
197921 - Blanc



Angolo Gradino Costa Retta
33x33 . 13"x13" Chipped Ret - NATURALE
197935 - Mélange de Nuit
197934 - Mélange
197932 - Crème
197933 - Beige
197931 - Blanc

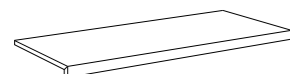


Gradino Costa Retta
33x60 . 13"x24" Chipped Ret - SOFT GRIP
199055 - Mélange de Nuit
199054 - Mélange

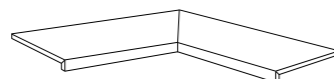


Angolo Gradino Costa Retta
33x33 . 13"x13" Chipped Ret - SOFT GRIP
199065 - Mélange de Nuit
199064 - Mélange

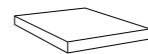
PEZZI SPECIALI 20MM . SPECIAL PIECES . PIÈCES SPÉCIALES . SPEZIALTEILE



Gradino Costa Retta
33x90 . 13"x36" Chipped Ret - GRIP
197945 - Mélange de Nuit
197944 - Mélange
197942 - Crème
197943 - Beige



Angolo Int. Gradino Costa Retta
33x90 . 13"x36" Chipped Ret - GRIP
197955 - Mélange de Nuit
197954 - Mélange
197952 - Crème
197953 - Beige

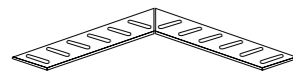


Angolo Est. Gradino Costa Retta
33x33 . 13"x13" Chipped Ret - GRIP
197965 - Mélange de Nuit
197964 - Mélange
197962 - Crème
197963 - Beige

PEZZI SPECIALI 21MM . SPECIAL PIECES . PIÈCES SPÉCIALES . SPEZIALTEILE



Griglia
20x60 . 8"x24" Ret - GRIP
197975 - Mélange de Nuit
197974 - Mélange
197972 - Crème
197973 - Beige



Angolo Griglia
20x60 . 8"x24" Ret - GRIP
197985 - Mélange de Nuit
197984 - Mélange
197982 - Crème
197983 - Beige

PAKING LIST

FORMATI . Sizes . Formats . Formate	Pz x	m² x	*kg x	x	m² x	*kg x
60x90 24"x36" 9 mm Chipped Ret - NATURALE / Chipped Ret - GRIP / 9mm Chipped Ret - SOFT GRIP	3	1,620	30,210	32	51,840	984
20 mm Chipped Ret - GRIP	1	0,540	23,890	45	24,300	1092
60x60 24"x24" 9 mm Chipped Ret - NATURALE / Chipped Ret - SOFT GRIP	4	1,440	27,480	30	43,200	842
30x60 12"x24" 9 mm Chipped Ret - NATURALE / Chipped Ret - SOFT GRIP	6	1,080	20,510	48	51,840	1002
30x30 12"x12" 9 mm Chipped Ret - NATURALE	13	1,170	22,640	40	46,800	922
6x60 2x24" 9 mm Battiscopa Chipped Ret - NATURALE	15	0,540	11,440	48	25,920	548
33x60 13"x24" 9 mm Gradino costa retta Chipped Ret - NATURALE / Chipped Ret - SOFT GRIP	2	0,792	18,500	-	-	-
33x33 13"x13" 9 mm Angolo gradino costa retta Chipped Ret - NATURALE / Chipped Ret - SOFT GRIP	4	0,435	9,600	-	-	-
33x90 13"x36" 20 mm Gradino Costa Retta Chipped Ret - GRIP	1	0,270	12,900	-	-	-
33x90 13"x36" 20 mm Angolo Int. Gradino Costa Retta Chipped Ret- GRIP	1	0,450	21,400	-	-	-
33x33 13"x13" 20 mm Angolo Est. Gradino Costa Retta Chipped Ret - GRIP	2	0,217	11,300	-	-	-
20x60 8"x24" 21 mm Griglia Ret - GRIP	2	0,240	10,400	-	-	-
20x60 8"x24" 21 mm Angolo Griglia Ret - GRIP	1	0,200	8,600	-	-	-

* Peso medio al netto dell'imballo . Average weight, net of packaging . Poids moyen, net d'emballage . Durchschnittliches Gewicht nach Verpackung

DESTINAZIONI D'USO CONSIGLIATE 9MM

Examples of applications suggested . Domaines d'utilisation conseillés . Empfohlene Anwendungsbereiche

ABITAZIONI HOUSING	ALBERGHI HOTELS	BAR RISTORANTI PUB RESTAURANTS	LOCALI PUBBLICI PUBLIC SPACES	NEGOZI SHOPS	STAZIONI TRAIN STATIONS	AEROPORTI AIRPORTS	RIVESTIMENTO PISCINE INSIDE POOL COVERING	CENTRI COMMERCIALI MALLS

DESTINAZIONI D'USO CONSIGLIATE 20MM

Examples of applications suggested 20mm . Domaines d'utilisation conseillés 20mm . Empfohlene Anwendungsbereiche 20mm

TERRAZZE TERRACES	STABILIMENTI BALNEARI BEACH RESORTS	PARCHEGGI PARKING AREAS	AREE URBANE URBAN AREAS	ZONE INDUSTRIALI INDUSTRIAL AREASS	CAMMINAMENTI PISCINE POOL DECKS	GIARDINI PARCHI PUBBLICI GARDENS - PUBLIC PARKS

PIASTRELLE IN GRES PORCELLANATO - STONEWARE PORCELAIN TILES
 Conforme alla norma EN 1441 1 Appendice G gruppo Bia Conforme alla norma ISO 13006 Appendice G gruppo Bia
 Compliant with standards EN 14411 annex G group Bia Compliant with standards ISO 13006 annex G group Bia

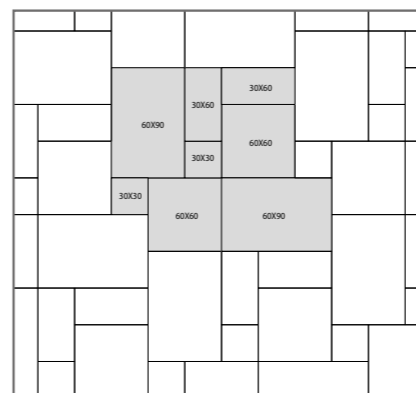
Spessore 9mm . 20mm . Thickness 9mm . 20mm

CATTERISTICHE TECNICHE

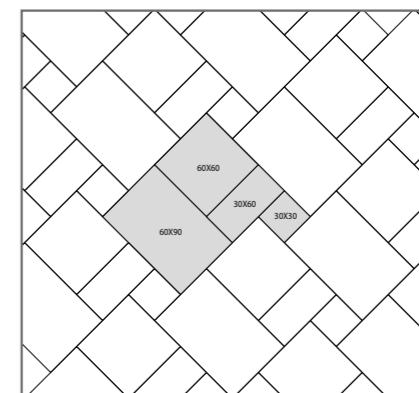
Technical features	Norma Standard	Valore prescritto dalle norme Values required by the standard	Valore Sichenia Sichenia values		
			9mm Chipped Ret NATURALE	9mm Chipped Ret SOFT GRIP	9mm - 20mm Chipped Ret GRIP
Lunghezza e larghezza Lenght and width	UNI EN ISO 10545/2	Rettificato . Rectified ± 0,3 % (max ± 1 mm)	Conforme Compliant	Conforme Compliant	Conforme Compliant
Spessore Thickness	UNI EN ISO 10545/2	Rettificato . Rectified ± 5 % (max ± 0,5 mm)	Conforme Compliant	Conforme Compliant	Conforme Compliant
Rettilinearità spigoli Warpages of edges	UNI EN ISO 10545/2	Rettificato . Rectified ± 0,3 % (max ± 0,8 mm)	Conforme Compliant	Conforme Compliant	Conforme Compliant
Ortogonalità Wedging	UNI EN ISO 10545/2	Rettificato . Rectified ± 0,3 % (max ± 1,5 mm)	Conforme Compliant	Conforme Compliant	Conforme Compliant
Planarità Flatness	UNI EN ISO 10545/2	Rettificato . Rectified ± 0,4 % (max ± 1,8 mm)	Conforme Compliant	Conforme Compliant	Conforme Compliant
Assorbimento % d'acqua Water absorption	UNI EN ISO 10545/3	≤ 0,5 %	≤ 0,1 %	≤ 0,1 %	≤ 0,1 %
Resistenza alla flessione Bending strength	UNI EN ISO 10545/4	≥ 35 N/mm ²	Conforme Compliant	Conforme Compliant	Conforme Compliant
Resistenza Abrasione profonda Resistance to deep abrasion	UNI EN ISO 10545-6	≤ 175 mm ³	≤ 140 mm ³	≤ 140 mm ³	≤ 140 mm ³
Sforzo di rottura Breaking strength	UNI EN ISO 10545/4	≥ 1300 N	Conforme Compliant	Conforme Compliant	Conforme Compliant
Dilatazione termica lineare Linear thermal expansion	UNI EN ISO 10545/8		< 9,0x10 ⁻⁶ K ⁻¹	< 9,0x10 ⁻⁶ K ⁻¹	< 9,0x10 ⁻⁶ K ⁻¹
Resistenza agli sbalzi termici Thermal shock resistance	UNI EN ISO 10545/9	Test superato in accordo con ISO 10545-1 Pass according to EN ISO 10545-1	Nessuna alterazione No alteration	Nessuna alterazione No alteration	Nessuna alterazione No alteration
Resistenza al gelo Frost resistance	UNI EN ISO 10545/12	Test superato in accordo con ISO 10545-1 Pass according to EN ISO 10545-1	Nessuna alterazione No alteration	Nessuna alterazione No alteration	Nessuna alterazione No alteration
Resistenza alle macchie Resistance to staining	UNI EN ISO 10545/14	Classe dichiarata Declared Class	5 resistente . resistant	5 resistente . resistant	5 resistente . resistant
Resistenza ai prodotti chimici di uso domestico e agli additivi per piscina Resistance to household chemicals and swimming pool salts		Classe minima B Minimum Class B	A	A	A
Resistenza a basse concentrazioni di acidi e alcali Resistance to low concentrations of acids and alkalis	UNI EN ISO 10545/13	Classe dichiarata Declared Class	LA	LA	LA
Resistenza ad alte concentrazioni di acidi e alcali Resistance to high concentrations of acids and alkalis		Classe dichiarata Declared Class	HA	HA	HA
Metodo della rampa "calzato" Shod Ramp Test	DIN EN 16165: 2023 Annex B	Valore dichiarato Declared value	R9	R10	R11
Metodo della rampa a piedi nudi Barefoot Ramp Test	DIN EN 16165: 2023 Annex A	Valore dichiarato Declared value	-	A+B	A+B+C
Coefficiente di attrito Coefficient of friction (COF)	B.C.R.A Rep. CEC/81	D. M. 236/89 del 14/06/89 μ >0,40 per elemento scivolante cuoio su pavimentazione asciutta μ >0,40 per elemento scivolante gomma dura su pavimentazione bagnata	-	> 0,40 Asciutto > 0,40 Bagnato	> 0,40 Asciutto > 0,40 Bagnato
Coefficiente di attrito dinamico Dynamic coefficient of friction (DCOF)	ANSI A 326.3. 2017	ANSIA 326.3. 2017 Requires a minimum value of 0.42 for level interior space expected to be walked upon when wet.	-	≥ 0,42 Wet	≥ 0,62 Wet
Stonalizzazione Shading			Blanc - Crème Beige V3 Mélange Mélange de Nuit V4	Blanc - Crème Beige V3 Mélange Mélange de Nuit V4	Blanc - Crème Beige V3 Mélange Mélange de Nuit V4
Fuga consigliata (*) Recommended joint	Indoor	≥ 2 mm			
	Ooudoor	≥ 5 mm			

* Salvo diversa indicazione dei Codici di Posa Nazionali. La larghezza delle fughe deve comunque essere decisa dalla Direzione Lavori.
 * The width of grout joints must be established by the installation supervisor, unless grout widths are regulated by national laying standards.

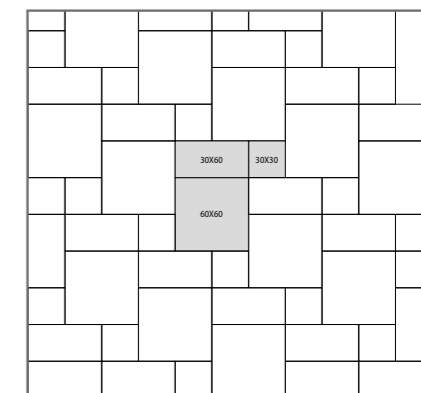
SCHEMI DI POSA . LAYING SKETCH . SCHÉMAS DE POSE . MODULVERLEGUNGSBEISPIELE . LEGSYSTEMEN



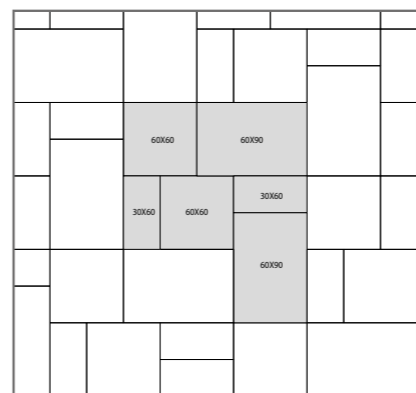
SP04F32
60x90 = 46,2% / 60x60 = 30,8% / 30x60 = 15,4% / 30x30 = 7,7%



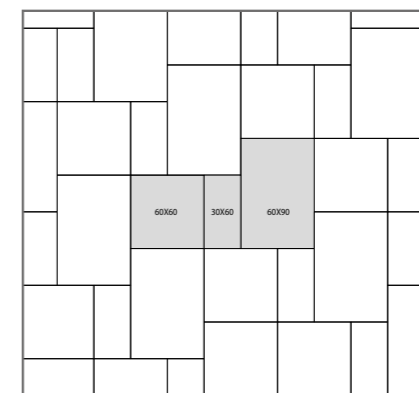
SP04F31
60x90 = 46,2% / 60x60 = 30,8% / 30x60 = 15,4% / 30x30 = 7,7%



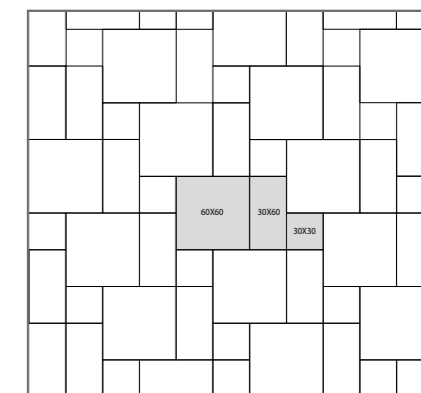
SP03F54
60x60 = 57,14% / 30x60 = 28,57% / 30x30 = 14,29%



SP03F48
60x90 = 50% / 60x60 = 33,33% / 30x60 = 16,67%



SP03F46
60x90 = 50% / 60x60 = 33,33% / 30x60 = 16,67%



SP03F53
60x60 = 57,14% / 30x60 = 28,57% / 30x30 = 14,29%

Nella posa modulare è obbligatoria la fuga di 2 mm / The installation of modular sizes require a minimum joint of 2 mm
 La pose modulaire exige obligatoirement un joint de 2 mm / Die Modulare-Verlegung bedarf 2 mm Fuge.

Per una resa estetica migliore, è consigliabile aprire diverse scatole contemporaneamente e mescolare piastrelle provenienti da scatole diverse.
 For a better aesthetic installation, it is advisable to open several boxes at the same time and mix tiles from different boxes.
 Pour un meilleur rendement esthétique, il est conseillé d'ouvrir plusieurs cartons en même temps et de mélanger les carreaux de différents cartons.
 Um ein besseres ästhetisches Ergebnis zu erzielen, empfehlen wir Ihnen, mehrere Kartons gleichzeitig zu öffnen und Fliesen aus verschiedenen Kartons zu mischen.



Sichenia Gruppo Ceramiche S.p.A.

Via Toscana, 12 - 41049 Sassuolo (Modena) - Italy
Tel. +39 0536.81.84.11 - Fax Italia +39 0536.81.01.05 / export +39 0536.80.08.15
info@sichenia.it - www.sichenia.it



La riproduzione, la pubblicazione, e la distribuzione, totale o parziale, di tutto il materiale originale contenuto in questo documento sono espressamente vietate in assenza di autorizzazione da parte di Sichenia. Sichenia si riserva di modificare i prodotti senza preavviso, declinando ogni responsabilità relativa a danni diretti o indiretti derivanti da tali modifiche. I colori e le caratteristiche estetiche dei materiali illustrati nel presente catalogo sono da ritenersi puramente indicativi. Per le informazioni e i dati relativi ai codici, imballaggi e pesi occorre sempre consultare l'ultimo listino aggiornato e in vigore.

The reproduction, publication, and distribution, total or partial, of all the original material contained herein is expressly prohibited without the prior consent of Sichenia. Sichenia reserves the right to make changes to the products without notice, and shall not be liable for any direct or indirect damages arising from any changes. The colours and the aesthetic characteristics of the products shown in this catalogue are purely illustrative. For information and data concerning codes, packaging and weight always refer to the last updated price list in force.

La reproduction, la publication et la distribution, totales ou partielles, de tout le matériel original contenu dans ce document sont expressément interdites sans l'autorisation de Sichenia. Sichenia se réserve la faculté de modifier les produits sans préavis, en déclinant toute responsabilité relative à des dommages directs ou indirects dérivant d'éventuelles modifications. Les couleurs et les caractéristiques esthétiques du matériel illustré dans ce catalogue sont fournis à titre purement indicatif. Pour les informations et les données relatives aux codes, aux emballages et aux poids, il est toujours nécessaire de consulter le dernier tarif mis à jour et en vigueur.

Die vollständige oder auszugsweise Vervielfältigung, Veröffentlichung und Verbreitung des gesamten, in diesem Dokument enthaltenen Originalmaterials, ist ohne Genehmigung der Firma Sichenia ausdrücklich untersagt. Sichenia behält sich das Recht vor, die Produkte ohne vorherige Ankündigung zu ändern und haftet nicht für direkte oder indirekte, durch eventuelle Änderungen verursachte Schäden. Die Farben und ästhetischen Merkmale des im vorliegenden Katalogs abgebildeten Materials sind rein zur Information und nicht bindend. Für Informationen zu den Daten der Codenummern, Verpackungen und Gewichten siehe immer die neuste, jeweils gültige Preisliste.

