

BLOCK

GRES PORCELLANATO . PORCELAIN STONEWARE . GRÈS CÉRAME . FEINSTEINZEUG

 **SICHENIA**
ECCellenza CERAMICA ITALIANA

LIVING
THE URBAN
LIFESTYLE

indoor & outdoor

Block



90x90 - 60x120 - 60x60 - 30x60

ALTO SPESSORE PER ESTERNI 20 mm

20 mm high-thickness for outdoor applications
Grande épaisseur pour l'extérieur 20 mm
Überstärke von 20 mm

90x90- 60x60 - 40x120 20mm

GRES PORCELLANATO
PORCELAIN STONEWARE . GRÈS CÉRAMÉ . FEINSTEINZEUG

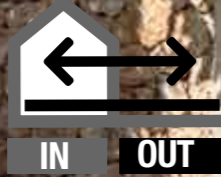
 **SICHENIA**

indoor & outdoor

CONTINUITÀ ESTETICA TRA AMBIENTI

Seamless laying between one area and another
Continuité esthétique des espaces.

Ästhetische architektonische Möglichkeiten für Innen und Aussen



INDOOR - Pavimento . Floor:
Grey 60x60

OUTDOOR - Pavimento . Floor:
Grey 60x60 R11 A+B

UNO SPAZIO RAFFINATO CON CARATTERE METROPOLITANO

A sophisticated space with a metropolitan mood.
Un espace raffiné au caractère métropolitain.
Ein raffinierter Raum mit großstädtischem Charakter.

Rivestimento . Wall tile:
Collection Pavé Brick - Naturale 8x41

Pavimento . Floor:
Graphite 60x120

COMPOSIZIONI
RICERCATE TRA
PAVIMENTI E
RIVESTIMENTI
EFFETTO
CEMENTO


Stylish designs for
concrete-effect floors and
walls.

Des compositions raffinées
pour sols et murs effet
béton.

Auserlesene
Zusammenstellungen
zwischen Boden- und
Wandbelägen mit Beton
Optik.

Pavimento . Floor:
Mud 60x60





STILE E PRATICITÀ IN TUTTI GLI AMBIENTI PUBBLICI E DOMESTICI

Style and practicality in all kinds of public and home settings.
Le style et la praticité dans tous les espaces publics et domestiques.
Stilvolle und praktische Eigenschaften in allen öffentlichen und privaten Räumen.



FACILE DA PULIRE

Easy to clean.
Facile à nettoyer.
Leicht zu reinigen.



INALTERABILE DAI PRODOTTI PER LA PULIZIA.

The characteristics are not affected
by the use of cleaning products.
Les produits de nettoyage ne l'altère pas.
Unangreifbar für Putzmittel.



A PROVA DI MACCHIA.

Stain proof.
Il est antitache.
Fleckenabweisend.



ADATTO ANCHE PER AMBIENTI SOGGETTI A UMIDITÀ. (BAGNI, CUCINE).

Suitable also for humid environments.
(Bathrooms, kitchens)
Il est indiqué pour les environnements humides.
(Salles de bains, cuisines)
Auch für Feuchtigkeit ausgesetzte
Umgebungen geeignet. (Badezimmer, Küche)



NON ASSORBE L'ACQUA.

Water repellent.
Il n'absorbe pas l'eau.
Nimmt kein Wasser auf.

IMMUTABILE ELEMENTO DI ATTRAZIONE

Unchanging allure.
Un élément d'attraction immuable.
Unveränderlich attraktiv.



RESISTE AL CALPESTIO PERSISTENTE.

Resistant to persistent foot traffic.
Il résiste au piétinement persistant.
Beständig gegen kontinuierliche Begehung.

TOTALE LIBERTÀ DI ESPRESSIONE PROGETTUALE

Total design freedom.
Liberté totale d'expression conceptuelle.
Ansprprechende Wand-Bodenkombinationsmöglichkeiten im Sichtbetonlook.



INATTACCABILE DA MUFFE.

Resistant to moss.
Il résiste à l'agression des moisissures.
Schimmelbeständig.

PRESENTA LA CARATTERISTICA DI "IMPUTRESCIBILITÀ" IN OGNI CONDIZIONE DI UTILIZZO.

Rot-resistant in all conditions of use.
Présente la caractéristique d'être imputrescible
dans toute condition d'utilisation.
Weist die Eigenschaft der "Fäulnisfreiheit" unter
allen Einsatzbedingungen auf.

TOTALMENTE INERTE RISPETTO ALLA CONTAMINAZIONE E PROLIFERAZIONE DI MICRO-ORGANISMI.

100% hygienic and anti-bacterial.
Totalement inerte par rapport à la contamination
et à la prolifération de microorganismes.
Vollkommen unempfindlich gegen Schmutz
und Mikroorganismen.

UNA PROPOSTA COMPLETA CHE VALORIZZA I TUOI ESTERNI

A complete range to spruce up
your outdoor space.

Une proposition complète qui valorise
vos espaces extérieurs.

Ein komplettes Angebot, das Ihre
Außenbereiche zur Geltung bringt.

90x90 . 60x60
9 mm

90x90 . 60x60
40x120
20 mm



RESISTE AL GELO E AGLI SBALZI TERMICI.

Resistant to frost and sudden temperature changes.
Il résiste au gel et aux écarts thermiques.
Gegen Frost und Temperaturschwankungen beständig.



MANTIENE L'ASPETTO ORIGINALE NEL TEMPO.

Maintains its original appearance over time.
Il garde son aspect d'origine dans le temps.
Behält das ursprüngliche Aussehen langfristig bei.

Graphite 60x60 / R11 A+B+C
Graphite Battiscopa 7x60
Graphite 90x90 / R11 A+B+C / 20 mm

SPESSORE
Thickness
Épaisseur
Stärke
9 mm R11
A+B+C

SPESSORE
Thickness
Épaisseur
Stärke
20 mm R11
A+B+C

ALTO SPESSORE PER ESTERNI 20 mm

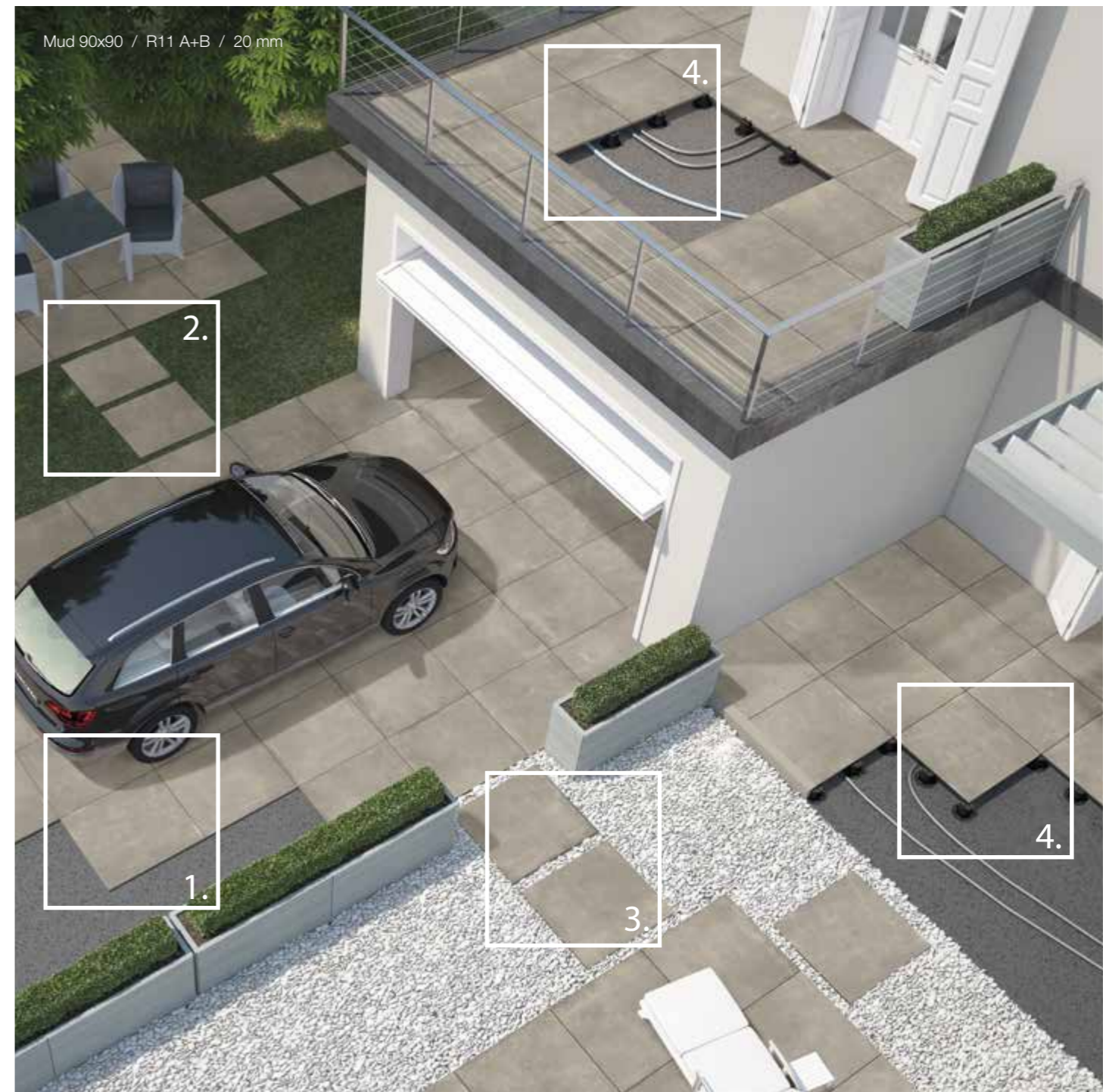
20 mm HIGH-THICKNESS FOR OUTDOOR APPLICATIONS.
GRANDE ÉPAISSEUR POUR L'EXTÉRIEUR 20 mm.
GROSSE STÄRKE VON 20 mm FÜR AUSSENBEREICHE.

SU OGNI FONDO E PER OGNI ESIGENZA
SEMPRE IL MASSIMO RISULTATO.

Suitable on any base and for all requirements, offering maximum results.
Sur toute sous-couche et toute exigence, toujours les meilleurs résultats.
Überstärke von 20 mm.



Grey 90x90 / R11 A+B+C
Grey 90x90 / R11 A+B+C / 20 mm



Mud 90x90 / R11 A+B / 20 mm

1.

Posa a colla tradizionale.
Superfici fatte ad arte per
resistere ai carichi pesanti.

Conventional laying with
adhesive. Skilfully manufactured
surfaces that withstand heavy
loads.

Pose a colle traditionnelle.
Surfaces réalisées dans les
règles de l'art pour résister aux
charges lourdes.

Herkömmliche Verlegung
mit Klebstoff. Fachgerecht
hergestellte Oberflächen, die
schweren Lasten widerstehen.

2.

Posa a secco su erba.
Per segnare ogni passo
con stile.

Dry laying on grass.
To mark each step with style.
Pose à sec sur l'herbe.
Pour marquer chaque pas avec
style.

Trockene Verlegung auf Rasen.
Um jedem Schritt Stil zu
verleihen.

3.

Posa a secco su ghiaia
e sabbia. Una soluzione
elegante e funzionale per
completare gli spazi con
personalità.

Dry laying on gravel or sand.
An elegant and practical solution
to complete spaces with a touch
of personality.

Pose à sec sur le gravier et le
sable. Une solution élégante et
fonctionnelle pour compléter les
espaces avec personnalité.

Trockene Verlegung auf Kies
und Sand. Eine elegante und
funktionelle Lösung, um die
Räume persönlich zu gestalten.

4.

Posa sopraelevata quando
non deve mancare nulla.
Crea spazi sofisticati
completi di giochi luminosi e
impianti di irrigazione.

Raised laying for complete
solutions.
Surfaces to create sophisticated
spaces complete with irrigation
systems and special lighting.

Pose surélevée lorsque rien ne
doit manquer. Crée des espaces
sophistiqués avec des jeux
de lumière et des installations
d'irrigation.

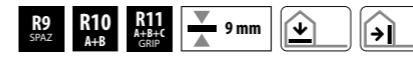
Verlegung auf Hohlraumboden,
wenn nichts fehlen darf.
Schaffung hochmoderner Räume
einschließlich Lichtspielen und
Bewässerungsanlagen.

BLOCK

GRES PORCELLANATO . PORCELAIN STONEWARE . GRÈS CÉRAME . FEINSTEINZEUG



Graphite 90x90 / R11 A+B
Graphite 90x90 / R11 A+B / 20 mm



ICE



POWDER



MUD



GREY



GRAPHITE



IMBALLI

Weights and pack . Poids et emballages . Gewicht und Verpackung

FORMATI Sizes . Formats . Formate	Pz x	m ² x	kg x	x	m ² x	kg x
90x90	2	1,620	31,760	25	40,500	811
90x90 20 mm	1	0,810	35,320	25	20,250	900
60x120	2	1,440	28,800	35	50,400	1000
60x60	4	1,440	27,480	30	43,200	842
60x60 20 mm	2	0,720	31,670	30	21,600	967
30x60	6	1,080	20,510	48	51,840	1002
40x120 20mm	1	0,480	21,070	48	23,040	1028
Gradino Costa Retta 33x120	2	0,792	19,600	-	-	-
Angolo Gradino Costa Retta SX / DX 33x120	1	0,396	10,600	-	-	-
Battiscopa 7x90	9	0,503	10,800	78	39,311	842
Battiscopa 7x60	15	0,504	13,800	48	24,192	662
Gradino Toro 30x90 20mm	1	0,270	12,900	-	-	-
Angolo Gradino Toro interno/esterno SX / DX 20mm	1	0,450	19,700	-	-	-
Gradino Costa Lucida 30x90 20mm	1	0,270	11,800	-	-	-
Angolo Gradino Costa Lucida interno/esterno SX / DX 20mm	1	0,450	19,700	-	-	-
20x60 Griglia 21mm	2	0,240	10,410	-	-	-
20x60 Angolo Griglia 21mm	1	0,200	8,600	-	-	-

BLOCK

GRES PORCELLANATO . PORCELAIN STONEWARE . GRÈS CÉRAME . FEINSTEINZEUG



POWDER



176705 - 60x120 . 24"x48"
Ret - SPAZZOLATO

180575 - 60x120 . 24"x48"
Ret - R10



179925 - 90x90 . 36"x36" Ret - SPAZZOLATO

180605 - 90x90 . 36"x36" Ret - R10

180615 - 90x90 . 36"x36" Ret - GRIP



180395 - 30x30 . 12"x12"
(5x5 . 2"x2")
Modulo rete Ret - SPAZZOLATO



180145 - 60x60 . 24"x24"
Ret - SPAZZOLATO

180585 - 60x60 . 24"x24"
Ret - R10



180155 - 30x60 . 12"x24"
Ret - SPAZZOLATO

180595 - 30x60 . 12"x24"
Ret - R10

GREY



176702 - 60x120 . 24"x48"
Ret - SPAZZOLATO


180572 - 60x120 . 24"x48"
Ret - R10



179922 - 90x90 . 36"x36" - Ret - SPAZZOLATO

180602 - 90x90 . 36"x36" Ret - R10

180612 - 90x90 . 36"x36" Ret - GRIP



180392 - 30x30 . 12"x12"
(5x5 . 2"x2")
Modulo rete Ret - SPAZZOLATO



180142 - 60x60 . 24"x24"
Ret - SPAZZOLATO

180582 - 60x60 . 24"x24"
Ret - R10

178902 - 60x60 . 24"x24"
Ret - GRIP



180152 - 30x60 . 12"x24"
Ret - SPAZZOLATO

180592 - 30x60 . 12"x24"
Ret - R10

MUD



176703 - 60x120 . 24"x48"
Ret - SPAZZOLATO

180573 - 60x120 . 24"x48"
Ret - R10



179923 - 90x90 . 36"x36" Ret - SPAZZOLATO

180603 - 90x90 . 36"x36" Ret - R10

180613 - 90x90 . 36"x36" Ret - GRIP




180393 - 30x30 . 12"x12"
(5x5 . 2"x2")
Modulo rete Ret - SPAZZOLATO



180143 - 60x60 . 24"x24"
Ret - SPAZZOLATO

180583 - 60x60 . 24"x24"
Ret - R10

178903 - 60x60 . 24"x24"
Ret - GRIP



180153 - 30x60 . 12"x24"
Ret - SPAZZOLATO

180593 - 30x60 . 12"x24"
Ret - R10

GRAPHITE



176704 - 60x120 . 24"x48"
Ret - SPAZZOLATO

180574 - 60x120 . 24"x48"
Ret - R10



179924 - 90x90 . 36"x36" Ret - SPAZZOLATO

180604 - 90x90 . 36"x36" Ret - R10

180614 - 90x90 . 36"x36" Ret - GRIP



180394 - 30x30 . 12"x12"
(5x5 . 2"x2")
Modulo rete Ret - SPAZZOLATO



180144 - 60x60 . 24"x24"
Ret - SPAZZOLATO

180584 - 60x60 . 24"x24"
Ret - R10

178904 - 60x60 . 24"x24"
Ret - GRIP

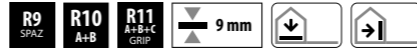


180154 - 30x60 . 12"x24"
Ret - SPAZZOLATO

180594 - 30x60 . 12"x24"
Ret - R10

BLOCK

GRES PORCELLANATO . PORCELAIN STONEWARE . GRÈS CÉRAME . FEINSTEINZEUG



ICE



176701 - 60x120 . 24"x48"
Ret - SPAZZOLATO
180571 - 60x120 . 24"x48"
Ret - R10



179921 - 90x90 . 36"x36" Ret - SPAZZOLATO
180601 - 90x90 . 36"x36" Ret - R10
180611 - 90x90 . 36"x36" Ret - GRIP



180391 - 30x30 . 12"x12"
(5x5 . 2"x2")
Modulo rete Ret - SPAZZOLATO



180141 - 60x60 . 24"x24"
Ret - SPAZZOLATO
180581 - 60x60 . 24"x24"
Ret - R10



180151 - 30x60 . 12"x24"
Ret - SPAZZOLATO
180591 - 30x60 . 12"x24"
Ret - R10

V2

SVILUPPO GRAFICO / PATTERNS

60x120 7 Facce differenti / Different Patterns
60x60 14 Facce differenti / Different Patterns
90x90 7 Facce differenti / Different Patterns
30x60 28 Facce differenti / Different Patterns
40x120 14 Facce differenti / Different Patterns

PEZZI SPECIALI . SPECIAL PIECES . PIÈCES SPÉCIALES . SPEZIALTEILE



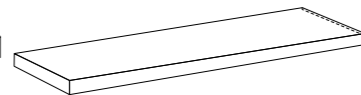
Battiscopa
7x60 . 2,5"x24"
Ret - SPAZZOLATO

180165 - Powder
180163 - Mud
180162 - Grey
180164 - Graphite
180161 - Ice



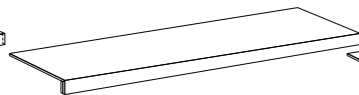
Battiscopa
7x90 . 2,5"x36"
Ret - SPAZZOLATO

180175 - Powder
180173 - Mud
180172 - Grey
180174 - Graphite
180171 - Ice



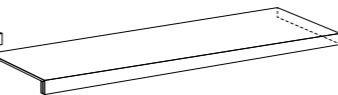
Angolo Gradino Costa Retta SX
33x120 . 13"x48"
Ret - R10

180425 - Powder
180423 - Mud
180422 - Grey
180424 - Graphite
180421 - Ice



Gradino Costa Retta
33x120 . 13"x48"
Ret - R10

180405 - Powder
180403 - Mud
180402 - Grey
180404 - Graphite
180401 - Ice



Angolo Gradino Costa Retta DX
33x120 . 13"x48"
Ret - R10

180415 - Powder
180413 - Mud
180412 - Grey
180414 - Graphite
180411 - Ice



Ice 90x90 - SPAZZOLATO

BLOCK 20MM

GRES PORCELLANATO . PORCELAIN STONEWARE . GRÈS CÉRAME . FEINSTEINZEUG

MUD



180133 - 90x90 . 36"x36"
Ret - GRIP



181293 - 60x60 . 24"x24"
Ret - GRIP



193913 - 40x120 . 16"x48"
Ret - GRIP

GREY



180132 - 90x90 . 36"x36"
Ret - GRIP



181292 - 60x60 . 24"x24"
Ret - GRIP



193912 - 40x120 . 16"x48"
Ret - GRIP



GRAPHITE



180134 - 90x90 . 36"x36"
Ret - GRIP

PM - 77,50



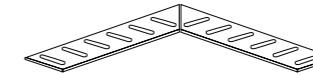
181294 - 60x60 . 24"x24"
Ret - GRIP

PM - 66,00

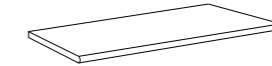
PEZZI SPECIALI . SPECIAL PIECES . PIÈCES SPÉCIALES . SPEZIALTEILE



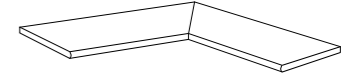
Griglia
20x60 . 8"x24" Ret - GRIP
188643 - Mud
188642 - Grey
188644 - Graphite



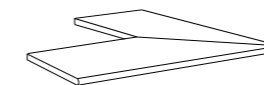
Angolo Griglia
20x60 . 8"x24" Ret - GRIP
188713 - Mud
188712 - Grey
188714 - Graphite



Gradino Toro
30x90 . 12"x36" Ret - GRIP
184123 - Mud
184122 - Grey
184124 - Graphite



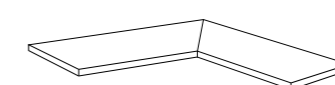
Angolo Grad. Toro Interno Dx-Sx
30x90 . 12"x36" Ret - GRIP
184133 - Mud
184132 - Grey
184134 - Graphite



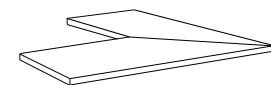
Angolo Grad. Toro Esterno Dx-Sx
30x90 . 12"x36" Ret - GRIP
184143 - Mud
184142 - Grey
184144 - Graphite



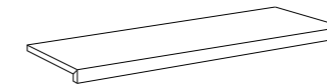
Gradino Costa Lucida
30x90 . 12"x36" Ret - GRIP
184153 - Mud
184152 - Grey
184154 - Graphite



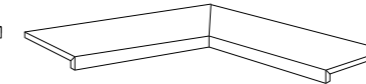
Angolo Grad. Costa Lucida Interno Dx-Sx
30x90 . 12"x36" Ret - GRIP
184163 - Mud
184162 - Grey
184164 - Graphite



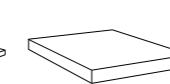
Angolo Grad. Costa Lucida Esterno Dx-Sx
30x90 . 12"x36" Ret - GRIP
184173 - Mud
184172 - Grey
184174 - Graphite



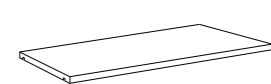
Gradino Costa Retta
33x120 . 12"x48" Ret - GRIP
193923 - Mud
193922 - Grey



Angolo Int. Gradino Costa Retta
33x120 . 12"x48" Ret - GRIP
193933 - Mud
193932 - Grey



Angolo Est. Gradino Costa Retta
33x33 . 12"x12" Ret - GRIP
193943 - Mud
193942 - Grey



Copertina
30x60 . 12"x24" Ret - GRIP
193953 - Mud
193952 - Grey

PIASTRELLE IN GRES PORCELLANATO - STONEWARE PORCELAIN TILES

Conforme alla norma EN 1441 1 Appendice G gruppo Bla Conforme alla norma ISO 13006 Appendice G gruppo Bla
Compliant with standards EN 14411 annex G group Bla Compliant with standards ISO 13006 annex G group Bla

Spessore 9mm . 20mm . Thickness 9mm . 20mm

CATTERISTICHE TECNICHE Technical features	Norma Standard	Valore prescritto dalle norme Values required by the standard	Valore Sichenia Sichenia values		
			Rettificato SPAZZOLATO	R10	Rettificato GRIP
Lunghezza e larghezza Length and width	UNI EN ISO 10545/2	Rettificato . Rectified ± 0,3 % (max ± 1 mm)	Conforme Compliant	Conforme Compliant	Conforme Compliant
Spessore Thickness	UNI EN ISO 10545/2	Rettificato . Rectified ± 5 % (max ± 0,5 mm)	Conforme Compliant	Conforme Compliant	Conforme Compliant
Rettilinearità spigoli Warpages of edges	UNI EN ISO 10545/2	Rettificato . Rectified ± 0,3 % (max ± 0,8 mm)	Conforme Compliant	Conforme Compliant	Conforme Compliant
Ortogonalità Wedging	UNI EN ISO 10545/2	Rettificato . Rectified ± 0,3 % (max ± 1,5 mm)	Conforme Compliant	Conforme Compliant	Conforme Compliant
Planarità Flatness	UNI EN ISO 10545/2	Rettificato . Rectified ± 0,4 % (max ± 1,8 mm)	Conforme Compliant	Conforme Compliant	Conforme Compliant
Assorbimento % d'acqua Water absorption	UNI EN ISO 10545/3	≤ 0,5 %	≤ 0,1 %	≤ 0,1 %	≤ 0,1 %
Resistenza alla flessione Bending strength	UNI EN ISO 10545/4	≥ 35 N/mm ²	Conforme Compliant	Conforme Compliant	Conforme Compliant
Resistenza Abrasione profonda Resistance to deep abrasion	UNI EN ISO 10545-6	≤ 175 mm ³	≤ 140 mm ³	≤ 140 mm ³	≤ 140 mm ³
Sforzo di rottura Breaking strength	UNI EN ISO 10545/4	≥ 1300 N	Conforme Compliant	Conforme Compliant	Conforme Compliant
Dilatazione termica lineare tra 20° e 100° C Linear thermal expansion between 20° and 100° C	UNI EN ISO 10545/8		< 9,0x10 ⁻⁶ K ⁻¹	< 9,0x10 ⁻⁶ K ⁻¹	< 9,0x10 ⁻⁶ K ⁻¹
Resistenza agli sbalzi termici Thermal shock resistance	UNI EN ISO 10545/9	Test superato in accordo con ISO 10545-1 Pass according to EN ISO 10545-1	Nessuna alterazione No alteration	Nessuna alterazione No alteration	Nessuna alterazione No alteration
Resistenza al gelo Frost resistance	UNI EN ISO 10545/12	Test superato in accordo con ISO 10545-1 Pass according to EN ISO 10545-1	Nessuna alterazione No alteration	Nessuna alterazione No alteration	Nessuna alterazione No alteration
Resistenza alle macchie Resistance to staining	UNI EN ISO 10545/14	Classe dichiarata Declared Class	5 resistente . resistant	5 resistente . resistant	5 resistente . resistant
Resistenza ai prodotti chimici di uso domestico e agli additivi per piscina . Resistance to household chemicals and swimming pool salts	UNI EN ISO 10545/13	Classe minima B Minimum Class B	A	A	A
Resistenza a basse concentrazioni di acidi e alcali Resistance to low concentrations of acids and alkalis		Classe dichiarata Declared Class	LA	LA	LA
Resistenza ad alte concentrazioni di acidi e alcali Resistance to high concentrations of acids and alkalis		Classe dichiarata Declared Class	HA	HA	HA
Metodo della rampa "calzato" Shod Ramp Test	DIN 51130	Valore dichiarato Declared value	R9	R10	R11
Metodo della rampa a piedi nudi Barefoot Ramp Test	DIN 51097	Valore dichiarato Declared value	-	A + B	A+ B + C
Coefficiente di attrito Coefficient of friction (COF)	B.C.R.A Rep. CEC/81	D. M. 236/89 del 14/06/89 μ >0,40 per elemento scivolante cuoio su pavimentazione asciutta μ >0,40 per elemento scivolante gomma dura su pavimentazione bagnata	-	> 0,40 Asciutto > 0,40 Bagnato	> 0,40
Coefficiente di attrito dinamico Dynamic coefficient of friction (DCOF)	ANSI A 326.3. 2017	ANSIA 326.3. 2017 Requires a minimum value of 0.42 for level interior space expected to be walked upon when wet.	-	≥ 0,42 Wet	≥ 0,62 Wet
Stonalizzazione Shading			V2	V2	V2
Fuga consigliata (*) Recommended joint	Indoor	≥ 2mm			
	Outdoor	≥ 5mm			

* Salvo diversa indicazione dei Codici di Posa Nazionali. La larghezza delle fughe deve comunque essere decisa dalla Direzione Lavori.
* The width of grout joints must be established by the installation supervisor, unless grout widths are regulated by national laying standards.

La riproduzione, la pubblicazione, e la distribuzione, totale o parziale, di tutto il materiale originale contenuto in questo documento sono espressamente vietate in assenza di autorizzazione da parte di Sichenia.

Sichenia si riserva di modificare i prodotti senza preavviso, declinando ogni responsabilità relativa a danni diretti o indiretti derivanti da tali modifiche.

I colori e le caratteristiche estetiche dei materiali illustrati nel presente catalogo sono da ritenersi puramente indicativi.

Per le informazioni e i dati relativi ai codici, imballaggi e pesi occorre sempre consultare l'ultimo listino aggiornato e in vigore.

The reproduction, publication, and distribution, total or partial, of all the original material contained herein is expressly prohibited without the prior consent of Sichenia.

Sichenia reserves the right to make changes to the products without notice, and shall not be liable for any direct or indirect damages arising from any changes.

The colours and the aesthetic characteristics of the products shown in this catalogue are purely illustrative.

For information and data concerning codes, packaging and weight always refer to the last updated price list in force.

La reproduction, la publication et la distribution, totales ou partielles, de tout le matériel original contenu dans ce document sont expressément interdites sans l'autorisation de Sichenia. Sichenia se réserve la faculté de modifier les produits sans préavis, en déclinant toute responsabilité relative à des dommages directs ou indirects dérivant d'éventuelles modifications.

Les couleurs et les caractéristiques esthétiques du matériel illustré dans ce catalogue sont fournies à titre purement indicatif.

Pour les informations et les données relatives aux codes, aux emballages et aux poids, il est toujours nécessaire de consulter le dernier tarif mis à jour et en vigueur.

Die vollständige oder auszugsweise Vervielfältigung, Veröffentlichung und Verbreitung des gesamten,

in diesem Dokument enthaltenen Originalmaterials, ist ohne Genehmigung der Firma Sichenia ausdrücklich untersagt.

Sichenia behält sich das Recht vor, die Produkte ohne vorherige Ankündigung zu ändern und haftet nicht für direkte oder indirekte, durch eventuelle Änderungen verursachte

Schäden. Die Farben und ästhetischen Merkmale des im vorliegenden Katalogs abgebildeten Materials sind rein zur Information und nicht bindend.

Für Informationen zu den Daten der Codenummern, Verpackungen und Gewichten siehe immer die neuste, jeweils gültige Preisliste.

MADE IN ITALY



 **SICHENIA**
ECCELLENZA CERAMICA ITALIANA